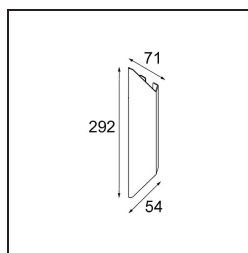



Date
Customer
Project
Type

Chival Wall Up/Down 292 2x LED 2700K DE Grey White Structure

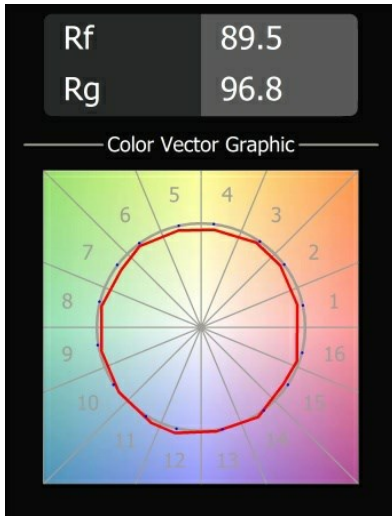


Specifications

Materiale	13760636
Tipo di Sorgente	LED
Tipologia LED	CREE 1304
Tecnologie LED	COB
CRI	Min. 90
Temperatura di colore della luce	2700K
Vita utile	L90B10 @50.000 ore
Lampadina inclusa	Sì
Numero di fonte luminosa	2
Codice di flusso CIE	87 94 98 50 69
Binning (SDCM)	2
Direzione della luce	Diretta/Indiretta
Ottiche	Collimatore
Fascio misurato (°)	34,0
Volt in ingresso	Necessario driver a corrente costante
Classificazione elettrica	III
Grado IP	20
Test filo a caldo (°C)	960
Interno/Esterno	Interno
Applicazione	Parete
Montaggio	Superficie
Orientabilità	Not Applicable
Distanza dall'oggetto illuminato (m)	0,1
Colore primario & Finitura primaria	Grigio Bianco, Strutturata
Peso lordo (g)	370,0
Corrente di azionamento (mA)	350 500
Min. forward voltage (Vf)	7,5 7,8
Max. forward voltage (Vf)	9,5 9,8
Connected load (W)	3,0 4,4
Flusso luminoso per lampade (lm)	528 713
Efficienza (lm/W)	88 81
Livello abbagliamento	28 29

Costituito da un'unica piastra plissettata, Chival presenta elementi di design e di raffinata artigianalità. La sua luce verticale ascendente e discendente è la naturale continuazione delle sue forme, ispirate agli stemmi medievali. Da solo, Chival è bello e senza tempo. Provano due o più insieme e scopri un sorprendente dialogo di ombre, luci e motivi.

TM30 & CRI diagram



Light distribution & beam diagram

