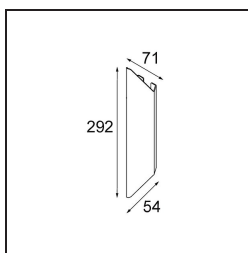



Chival Wall Up/Down 292 2x LED 3000K DALI/Push-Dim DI Grey White Structure

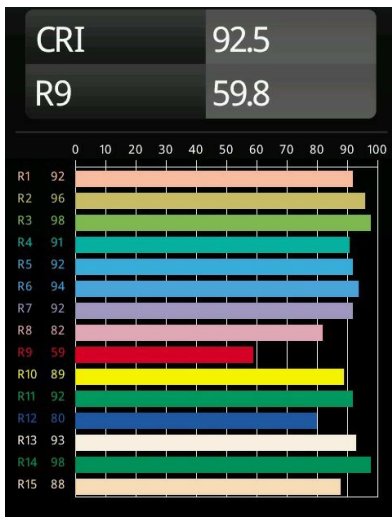
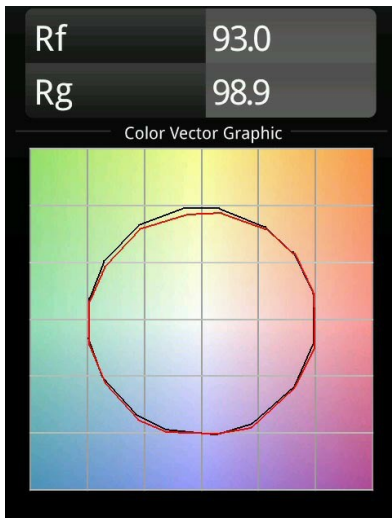


Specifications

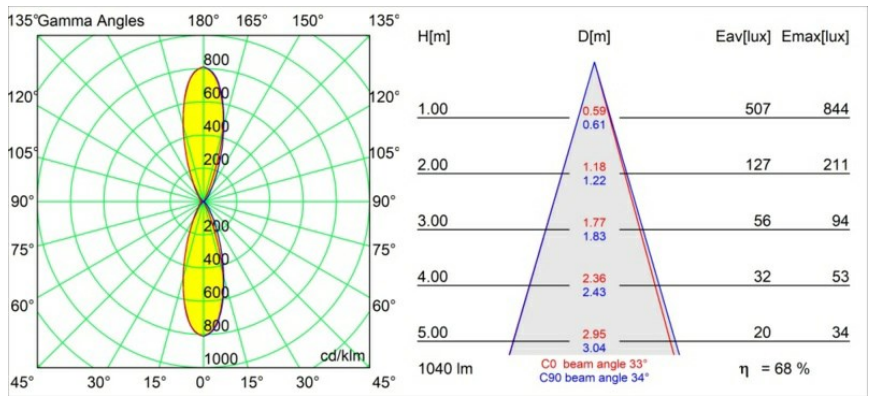
Material	13760436
Tipo de fuente de luz	LED
Tipo de LED	CREE 1304
Tecnología LED	COB LED
CRI	Min. 90
Temperatura del color	3000K
Vida Útil	L90B10 @50.000 horas
Lámpara Incluida	Sí
Número de fuentes de luz	2
Código de flujo CIE	87 94 98 50 69
Binning (SDCM)	2
Dirección de la luz	Indirecto / Directo
Óptica	Colimador
Ángulo de Apertura medido (°)	34,0
Voltaje de entrada	230V
Luminaire power (W)	11,6
Clasificación eléctrica	I
Clasificación del IP	20
Clasificación de hilo incandescente (°C)	960
Protocolo de regulación	DALI, Push-Dim
DALI Standard	DALI-2
Interio/Exterior	Interior
Aplicación	Pared
Montaje	Superficie
Ajustabilidad	Not Applicable
Distancia al objeto iluminado (m)	0,1
Color principal & Acabado principal	Gris Blanco, Estructura
Peso bruto (g)	485,0
Flujo luminoso por lámpara (lm)	713
Eficacia (lm/W)	61
Índice de deslumbramiento	29

Formada por una sola placa plisada, Chival presenta elementos de diseño preciso y refinada destreza. Su luz vertical directa e indirecta es una continuación natural de la forma, inspirada en escudos de armas medievales. Por sí sola, Chival es bella e imperecedera. En composiciones de dos o más, da pie a un coloquio de luz, sombra y patrones diversos.

TM30 & CRI diagram



Light distribution & beam diagram



Diagrams