

Date

Customer

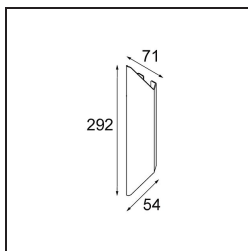
Project

Type

Chival Wall Up/Down 292 2x LED 1800-3000K WD Trailing Edge DI Black Chrome



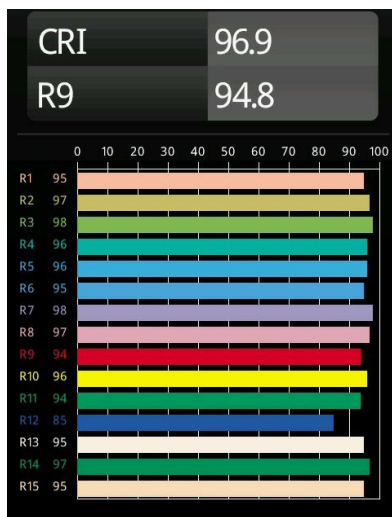
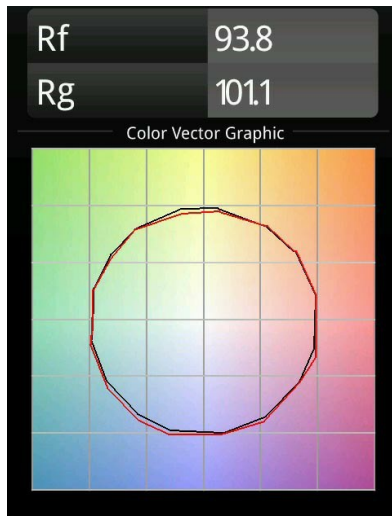
Costituito da un'unica piastra plissettata, Chival presenta elementi di design e di raffinata artigianalità. La sua luce verticale ascendente e discendente è la naturale continuazione delle sue forme, ispirate agli stemmi medievali. Da solo, Chival è bello e senza tempo. Provane due o più insieme e scopri un sorprendente dialogo di ombre, luci e motivi.



Specifications

Materiale	13760280
Tipo di Sorgente	LED
Tipologia LED	BRIDGELUX WARMDIM 4W
Tecnologie LED	COB
CRI	Min. 95
Temperatura di colore della luce	1800-3000K (Warm Dim)
Vita utile	L90B10 @50.000 ore
Lampadina inclusa	Sì
Numero di fonte luminosa	2
Codice di flusso CIE	87 96 99 50 54
Binning (SDCM)	3
Direzione della luce	Diretta/Indiretta
Ottiche	Collimatore
Fascio misurato (°)	44,0
Volt in ingresso	230V
Luminaire power (W)	10,6
Classificazione elettrica	I
Grado IP	20
Test filo a caldo (°C)	960
Protocollo di regolazione (Dimmer)	Taglio di fase
Interno/Esterno	Interno
Applicazione	Parete
Montaggio	Superficie
Orientabilità	Not Applicable
Distanza dall'oggetto illuminato (m)	0,1
Colore primario & Finitura primaria	Nero, Cromato
Peso lordo (g)	480,0
Flusso luminoso per lampade (lm)	467
Efficienza (lm/W)	44
Livello abbagliamento	26

TM30 & CRI diagram



Light distribution & beam diagram

