

Date

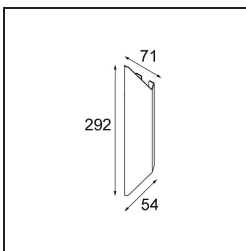
Client

Projet

Type

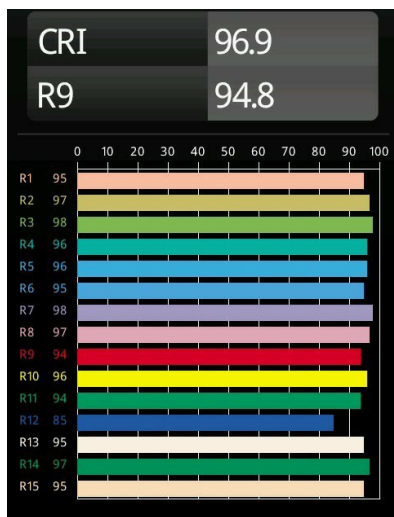
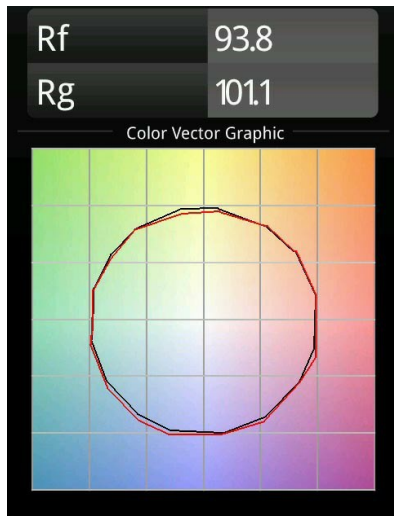
Chival Wall Up/Down 292 2x LED 1800-3000K WD Trailing Edge DI Black Chrome


Formé d'une seule plaque pliée, Chival révèle un design brut et un savoir-faire raffiné. Sa lumière verticale est le prolongement naturel de sa forme qui s'inspire des armoiries médiévales. Seul, Chival est beau et intemporel. À plusieurs, une conversation d'ombres, de lumières et de motifs prend forme sous vos yeux.


Caractéristiques

Matériaux	13760280
Type de Source Lumineuse	LED
Type de LED	BRIDGELUX WARMDIM 4W
Technologie LED	LED COB
CRI	Min. 95
Température de Couleur	1800-3000K (Warm Dim)
Durée de Vie	L90B10 à 50 000 heures
Ampoule incluse	Oui
Nombre de Sources Lumineuses	2
Code de flux CIE	87 96 99 50 54
Groupeement (SDCM)	3
Direction de la Lumière	Haut/Bas
Optique	Collimateur
Faisceau mesuré (°)	44,0
Tension d'Entrée	230 V
Luminaire power (W)	10,6
Classe Électrique	I
Indice de protection IP	20
Essai au fil incandescent (°C)	960
Protocole de Variation	Coupure en Fin de Phase
Intérieur/extérieur	Intérieur
Application	Mur
Montage	En Surface
Ajustabilité	Not Applicable
Distance avec l'Objet Éclairé (m)	0,1
Couleur Principale & Finition Principale	Noir, Chrome
Poids brut (g)	480,0
Flux lumineux par lampe (lm)	467
Efficacité (lm/W)	44
UGR	26

TM30 & CRI diagrammes



Distribution de Lumière & Schéma de Faisceau

