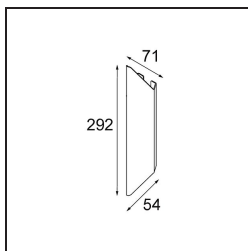


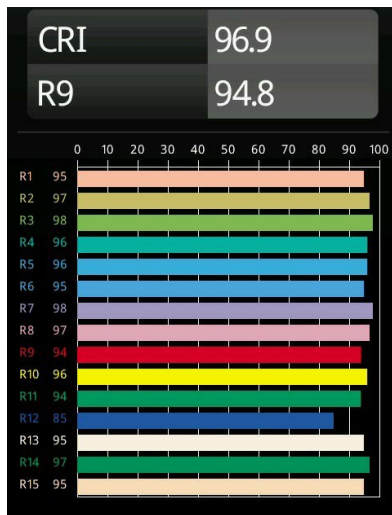
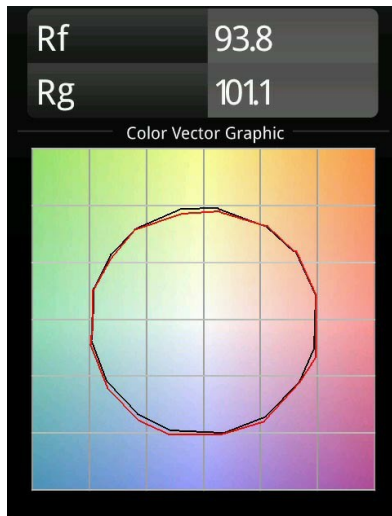
Chival Wall Up/Down 292 2x LED 1800-3000K WD Trailing Edge DI Black Chrome


Die aus einem einzigen, gefalzten Blech geformte Chival besticht durch klares Design und raffinierte Handwerkskunst. Das vertikale Licht nach oben und unten ist eine natürliche Fortsetzung der Form, die durch mittelalterliche Wappen inspiriert wurde. Einzeln ist die Chival schön und zeitlos. Kombinieren Sie zwei oder mehr Exemplare und Sie werden sehen, wie ein Spiel aus Schatten, Licht und Mustern Gestalt annimmt.


Spezifikationen

Material	13760280
Typ der Lichtquelle	LED
LED Typ	BRIDGELUX WARMDIM 4W
LED-Technologie	COB-LED
CRI	Min. 95
Farbtemperatur	1800-3000K (Warm Dim)
Lebensdauer	L90B10 bei 50.000 Stunden
Leuchtmittel enthalten	Ja
Anzahl Lichtquellen	2
CIE-Fluxcode	87 96 99 50 54
Binning (SDCM)	3
Lichtrichtung	Aufwärts/Abwärts
Optik	Kollimator
Gemessene Abstrahlwinkel (°)	44,0
Eingangsspannung	230 V
Luminaire power (W)	10,6
Schutzklasse	I
Schutzart	20
Glühdrahtprüfung (°C)	960
Dimmprotokoll	Phasenabschnittdimmung
Innen/Außen	Innen
Anwendung	Wand
Montage	Aufbau
Verstellbarkeit	Not Applicable
Abstand zum beleuchteten Objekt (m)	0,1
Primärfarbe & Primäres Finish	Schwarz, Chrom
Bruttogewicht (g)	480,0
Lichtstrom pro Lampe (lm)	467
Effizienz (lm/W)	44
UGR	26

TM30 & CRI Diagramm



Lichtverteilung und Lichtverteilungskurve

