

Date

Client

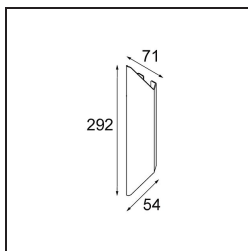
Projet

Type

Chival Wall Up/Down 292 2x LED 2700K Trailing Edge DI Bronze Brushed Anodised



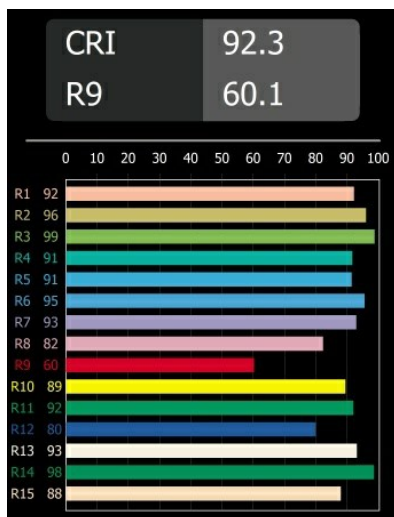
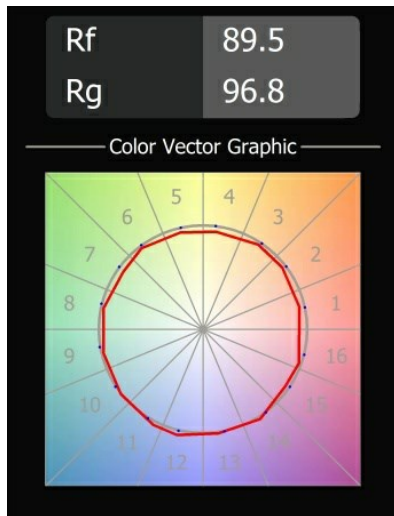
Formé d'une seule plaque pliée, Chival révèle un design brut et un savoir-faire raffiné. Sa lumière verticale est le prolongement naturel de sa forme qui s'inspire des armoiries médiévales. Seul, Chival est beau et intemporel. À plusieurs, une conversation d'ombres, de lumières et de motifs prend forme sous vos yeux.



Caractéristiques

Matériaux	13760082
Type de Source Lumineuse	LED
Type de LED	CREE 1304
Technologie LED	LED COB
CRI	Min. 90
Température de Couleur	2700K
Durée de Vie	L90B10 à 50 000 heures
Ampoule incluse	Oui
Nombre de Sources Lumineuses	2
Code de flux CIE	91 97 99 50 66
Groupeement (SDCM)	2
Direction de la Lumière	Haut/Bas
Optique	Collimateur
Faisceau mesuré (°)	34,0
Tension d'Entrée	230 V
Luminaire power (W)	11,6
Classe Électrique	I
Indice de protection IP	20
Essai au fil incandescent (°C)	960
Protocole de Variation	Coupure en Fin de Phase
Intérieur/extérieur	Intérieur
Application	Mur
Montage	En Surface
Ajustabilité	Not Applicable
Distance avec l'Objet Éclairé (m)	0,1
Couleur Principale & Finition Principale	Bronze, Anodisé Brossé
Poids brut (g)	450,0
Flux lumineux par lampe (lm)	684
Efficacité (lm/W)	59
UGR	23

TM30 & CRI diagrammes



Distribution de Lumière & Schéma de Faisceau

