
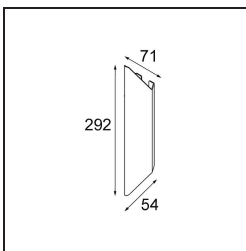


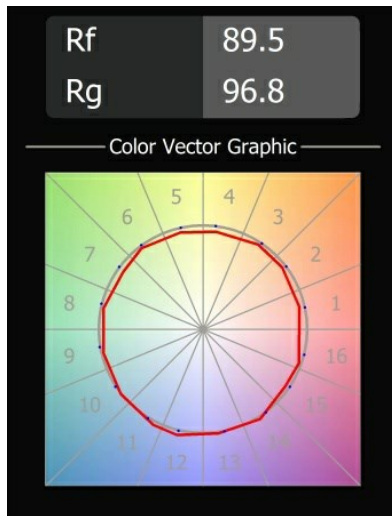
Chival Wall Up/Down 292 2x LED 2700K Trailing Edge DI Grey White Structure


Die aus einem einzigen, gefalzten Blech geformte Chival besticht durch klares Design und raffinierte Handwerkskunst. Das vertikale Licht nach oben und unten ist eine natürliche Fortsetzung der Form, die durch mittelalterliche Wappen inspiriert wurde. Einzeln ist die Chival schön und zeitlos. Kombinieren Sie zwei oder mehr Exemplare und Sie werden sehen, wie ein Spiel aus Schatten, Licht und Mustern Gestalt annimmt.


Spezifikationen

Material	13760036
Typ der Lichtquelle	LED
LED Typ	CREE 1304
LED-Technologie	COB-LED
CRI	Min. 90
Farbtemperatur	2700K
Lebensdauer	L90B10 bei 50.000 Stunden
Leuchtmittel enthalten	Ja
Anzahl Lichtquellen	2
CIE-Fluxcode	87 94 98 50 69
Binning (SDCM)	2
Lichtrichtung	Aufwärts/Abwärts
Optik	Kollimator
Gemessene Abstrahlwinkel (°)	34,0
Eingangsspannung	230 V
Luminaire power (W)	11,6
Schutzklasse	I
Schutzart	20
Glühdrahtprüfung (°C)	960
Dimmprotokoll	Phasenabschrittdimmung
Innen/Außen	Innen
Anwendung	Wand
Montage	Aufbau
Verstellbarkeit	Not Applicable
Abstand zum beleuchteten Objekt (m)	0,1
Primärfarbe & Primäres Finish	Grau Weiß, Strukturiert
Bruttogewicht (g)	450,0
Lichtstrom pro Lampe (lm)	713
Effizienz (lm/W)	61
UGR	29

TM30 & CRI Diagramm



Lichtverteilung und Lichtverteilungskurve

