
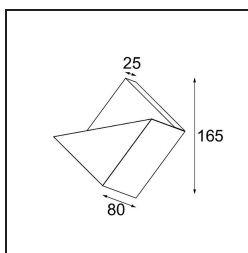


Date
Client
Projet
Type

Impulse Square Wall 1x IP44 LED 3000K DE Black Structure



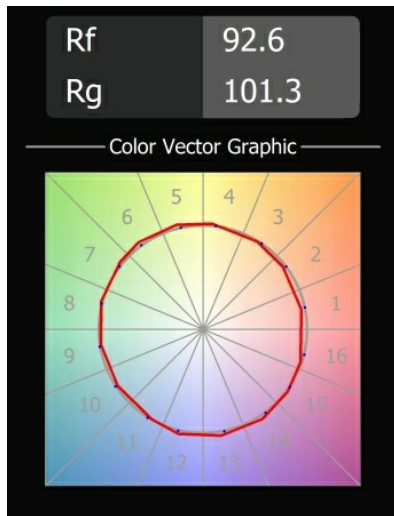
Une forme abstraite qui se métamorphose en un poème entre ombre et lumière. Impulse Square Wall apporte un effet lumineux surprenant à toutes les surfaces qu'il éclaire.



Caractéristiques

Matériaux	13771532
Type de Source Lumineuse	LED
Type de LED	LED PCB IMPULSE
Technologie LED	PCB de LED
CRI	Min. 90
Température de Couleur	3000K
Durée de Vie	L80B10 à 50 000 heures
Ampoule incluse	Oui
Nombre de Sources Lumineuses	1
Code de flux CIE	0 0 0 0 74
Groupe (SDCM)	3
Direction de la Lumière	Haut, Bas
Faisceau mesuré (°)	120,0
Tension d'Entrée	Driver à Courant Constant Requis
Classe Électrique	III
Indice de protection IP	44
Essai au fil incandescent (°C)	960
Intérieur/extérieur	Intérieur
Application	Mur
Montage	En Surface
Ajustabilité	Not Applicable
Distance avec l'Objet Éclairé (m)	0,1
Couleur Principale & Finition Principale	Noir, Structure
Poids brut (g)	779,0
Courant du driver (mA)	350 500
Min. forward voltage (Vf)	10,8 10,8
Max. forward voltage (Vf)	12,0 12,0
Connected load (W)	3,8 5,5
Flux lumineux par lampe (lm)	379 522
Efficacité (lm/W)	100 95
UGR	1 1

TM30 & CRI diagrammes



Distribution de Lumière & Schéma de Faisceau

