
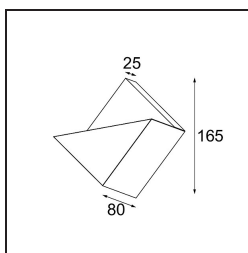


Date
Customer
Project
Type

*Impulse Square Wall 1x IP44 LED 3000K DE Black Structure*



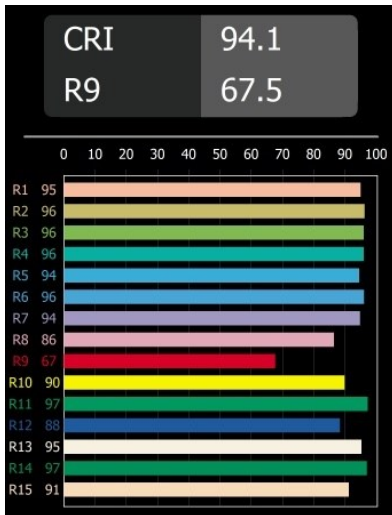
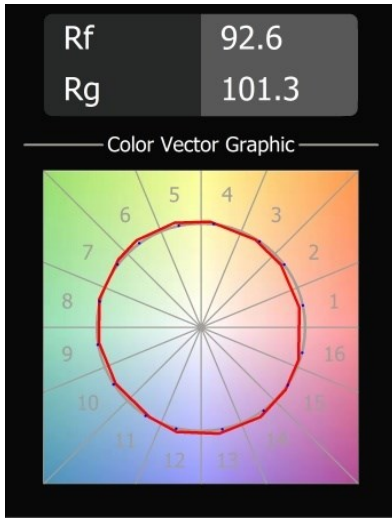
Una forma abstracta que se transforma en un poema de luz y sombra. Impulse Square Wall confiere un sorprendente efecto de luz a cualquier superficie que toca.



**Specifications**

Material	13771532
Tipo de fuente de luz	LED
Tipo de LED	LED PCB IMPULSE
Tecnología LED	PCB LED
CRI	Min. 90
Temperatura del color	3000K
Vida Útil	L80B10 @50.000 horas
Lámpara Incluida	Sí
Número de fuentes de luz	1
Código de flujo CIE	0 0 0 0 74
Binning (SDCM)	3
Dirección de la luz	Indirecto , Directo
Ángulo de Apertura medido (°)	120,0
Voltaje de entrada	Driver de corriente constante requerido
Clasificación eléctrica	III
Clasificación del IP	44
Clasificación de hilo incandescente (°C)	960
Interio/Exterior	Interior
Aplicación	Pared
Montaje	Superficie
Ajustabilidad	Not Applicable
Distancia al objeto iluminado (m)	0,1
Color principal & Acabado principal	Negro, Estructura
Peso bruto (g)	779,0
Corriente de accionamiento (mA)	350      500
Min. forward voltage (Vf)	10,8      10,8
Max. forward voltage (Vf)	12,0      12,0
Connected load (W)	3,8      5,5
Flujo luminoso por lámpara (lm)	379      522
Eficacia (lm/W)	100      95
Índice de deslumbramiento	1      1

**TM30 & CRI diagram**



**Light distribution & beam diagram**

