


Datum

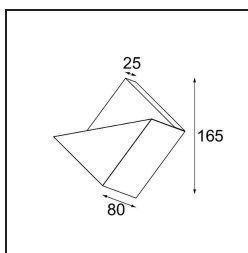
Kunde

Projekt

Art

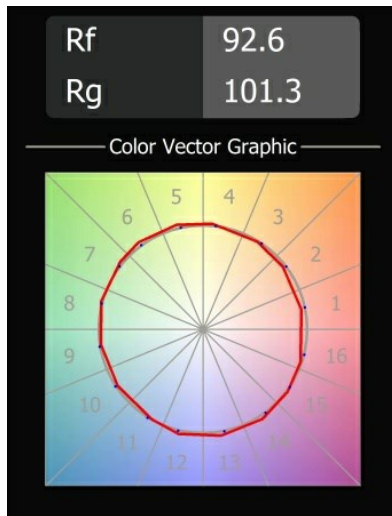
*Impulse Square Wall 1x LED 2700K 1-10V DI Black Structure*


Eine abstrakte Form, die sich in ein Gedicht aus Licht und Schatten verwandelt. Die Impulse Square Wall bringt einen überraschenden Lichteffect auf jede Oberfläche, mit der sie in Kontakt kommt.


**Spezifikationen**

Material	13771232
Typ der Lichtquelle	LED
LED Typ	LED PCB IMPULSE
LED-Technologie	LED-Platine
CRI	Min. 90
Farbtemperatur	2700K
Lebensdauer	L80 B10 bei 50.000 Stunden
Leuchtmittel enthalten	Ja
Anzahl Lichtquellen	1
CIE-Fluxcode	0 0 0 0 74
Binning (SDCM)	3
Lichtrichtung	Aufwärts, Abwärts
Gemessene Abstrahlwinkel (°)	120,0
Eingangsspannung	230 V
Luminaire power (W)	8,6
Schutzklasse	I
Schutzart	20
Glühdrahtprüfung (°C)	960
Dimmprotokoll	1-10V
Innen/Außen	Innen
Anwendung	Wand
Montage	Aufbau
Verstellbarkeit	Not Applicable
Abstand zum beleuchteten Objekt (m)	0,1
Primärfarbe & Primäres Finish	Schwarz, Strukturiert
Bruttogewicht (g)	906,0
Lichtstrom pro Lampe (lm)	471
Effizienz (lm/W)	55
UGR	1

### TM30 & CRI Diagramm



### Lichtverteilung und Lichtverteilungskurve

