


Date

Client

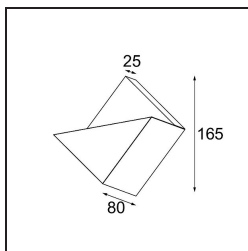
Projet

Type

Impulse Square Wall 1x LED 3000K Trailing Edge DI Black Structure



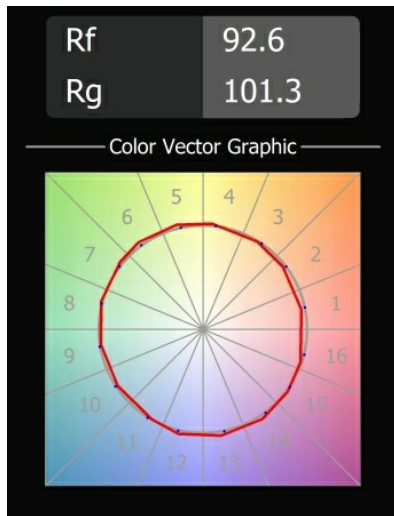
Une forme abstraite qui se métamorphose en un poème entre ombre et lumière. Impulse Square Wall apporte un effet lumineux surprenant à toutes les surfaces qu'il éclaire.



Caractéristiques

Matériaux	13770932
Type de Source Lumineuse	LED
Type de LED	LED PCB IMPULSE
Technologie LED	PCB de LED
CRI	Min. 90
Température de Couleur	3000K
Durée de Vie	L80B10 à 50 000 heures
Ampoule incluse	Oui
Nombre de Sources Lumineuses	1
Code de flux CIE	0 0 0 0 74
Groupe (SDCM)	3
Direction de la Lumière	Haut, Bas
Faisceau mesuré (°)	120,0
Tension d'Entrée	230 V
Luminaire power (W)	7,5
Classe Électrique	I
Indice de protection IP	20
Essai au fil incandescent (°C)	960
Protocole de Variation	Coupure en Fin de Phase
Intérieur/extérieur	Intérieur
Application	Mur
Montage	En Surface
Ajustabilité	Not Applicable
Distance avec l'Objet Éclairé (m)	0,1
Couleur Principale & Finition Principale	Noir, Structure
Poids brut (g)	864,0
Flux lumineux par lampe (lm)	522
Efficacité (lm/W)	70
UGR	1

TM30 & CRI diagrammes



Distribution de Lumière & Schéma de Faisceau

