


Date

Client

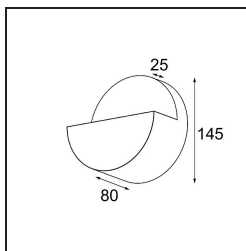
Projet

Type

## Impulse Round Wall 1x IP44 LED 3000K DE Black Structure



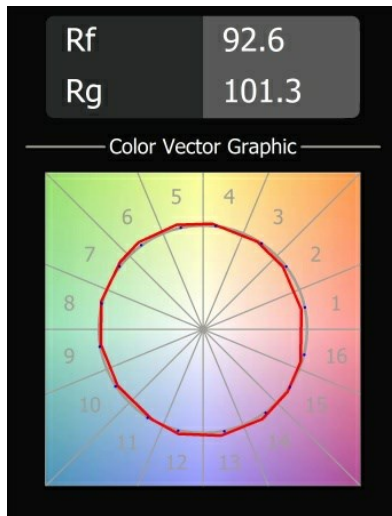
Impulse Round Wall exprime une expérience unique dans votre espace, où des arcs d'ombre et de lumière créent de la profondeur et accentuent les caractéristiques architecturales tout autour.



### Caractéristiques

Matériaux	13770732
Type de Source Lumineuse	LED
Type de LED	LED PCB IMPULSE
Technologie LED	PCB de LED
CRI	Min. 90
Température de Couleur	3000K
Durée de Vie	L80B10 à 50 000 heures
Ampoule incluse	Oui
Nombre de Sources Lumineuses	1
Code de flux CIE	0 0 0 0 72
Groupe (SDCM)	3
Direction de la Lumière	Haut, Bas
Faisceau mesuré (°)	120,0
Tension d'Entrée	Driver à Courant Constant Requis
Classe Électrique	III
Indice de protection IP	44
Essai au fil incandescent (°C)	960
Intérieur/extérieur	Intérieur
Application	Mur
Montage	En Surface
Ajustabilité	Not Applicable
Distance avec l'Objet Éclairé (m)	0,1
Couleur Principale & Finition Principale	Noir, Structure
Poids brut (g)	880,0
Courant du driver (mA)	350 500
Min. forward voltage (Vf)	10,8 10,8
Max. forward voltage (Vf)	12,0 12,0
Connected load (W)	3,8 5,5
Flux lumineux par lampe (lm)	369 508
Efficacité (lm/W)	97 92
UGR	1 1

## TM30 & CRI diagrammes



## Distribution de Lumière & Schéma de Faisceau

