
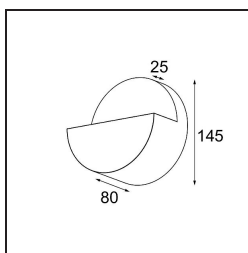


Date	
Client	
Projet	
Type	

## Impulse Round Wall 1x IP44 LED 2700K DE Grey White Structure



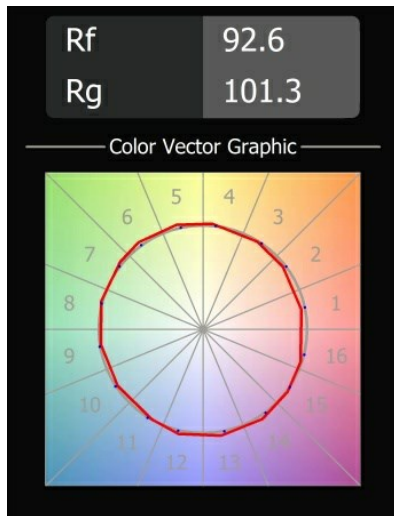
Impulse Round Wall exprime une expérience unique dans votre espace, où des arcs d'ombre et de lumière créent de la profondeur et accentuent les caractéristiques architecturales tout autour.



### Caractéristiques

Matériaux	13770636
Type de Source Lumineuse	LED
Type de LED	LED PCB IMPULSE
Technologie LED	PCB de LED
CRI	Min. 90
Température de Couleur	2700K
Durée de Vie	L80B10 à 50 000 heures
Ampoule incluse	Oui
Nombre de Sources Lumineuses	1
Code de flux CIE	3 18 47 8 90
Groupe (SDCM)	3
Direction de la Lumière	Haut, Bas
Faisceau mesuré (°)	120,0
Tension d'Entrée	Driver à Courant Constant Requis
Classe Électrique	III
Indice de protection IP	44
Essai au fil incandescent (°C)	960
Intérieur/extérieur	Intérieur
Application	Mur
Montage	En Surface
Ajustabilité	Not Applicable
Distance avec l'Objet Éclairé (m)	0,1
Couleur Principale & Finition Principale	Gris Blanc, Structure
Poids brut (g)	880,0
Courant du driver (mA)	350 500
Min. forward voltage (Vf)	10,8 10,8
Max. forward voltage (Vf)	12,0 12,0
Connected load (W)	3,8 5,5
Flux lumineux par lampe (lm)	424 569
Efficacité (lm/W)	111 103
UGR	25 26

## TM30 & CRI diagrammes



## Distribution de Lumière & Schéma de Faisceau

