
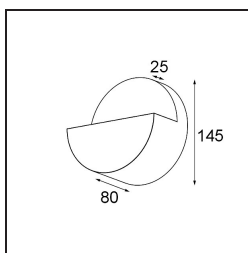


Date
Customer
Project
Type

*Impulse Round Wall 1x IP44 LED 2700K DE Grey White Structure*



Impulse Round Wall expresa una experiencia única en su espacio, donde los arcos de sombra y luz crean profundidad y acentúan las características arquitectónicas a su alrededor.



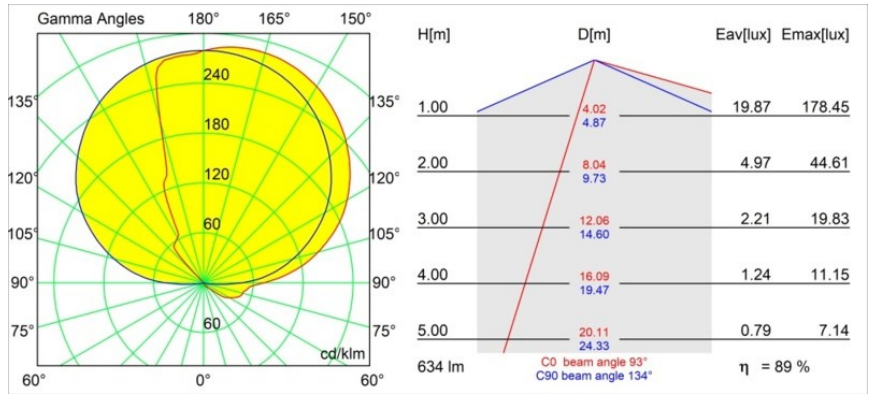
**Specifications**

Material	13770636
Tipo de fuente de luz	LED
Tipo de LED	LED PCB IMPULSE
Tecnología LED	PCB LED
CRI	Min. 90
Temperatura del color	2700K
Vida Útil	L80B10 @50.000 horas
Lámpara Incluida	Sí
Número de fuentes de luz	1
Código de flujo CIE	3 18 47 8 90
Binning (SDCM)	3
Dirección de la luz	Indirecto , Directo
Ángulo de Apertura medido (°)	120,0
Voltaje de entrada	Driver de corriente constante requerido
Clasificación eléctrica	III
Clasificación del IP	44
Clasificación de hilo incandescente (°C)	960
Interio/Exterior	Interior
Aplicación	Pared
Montaje	Superficie
Ajustabilidad	Not Applicable
Distancia al objeto iluminado (m)	0,1
Color principal & Acabado principal	Gris Blanco, Estructura
Peso bruto (g)	880,0
Corriente de accionamiento (mA)	350      500
Min. forward voltage (Vf)	10,8      10,8
Max. forward voltage (Vf)	12,0      12,0
Connected load (W)	3,8      5,5
Flujo luminoso por lámpara (lm)	424      569
Eficacia (lm/W)	111      103
Índice de deslumbramiento	25      26

**TM30 & CRI diagram**



**Light distribution & beam diagram**



Diagrams