


Datum

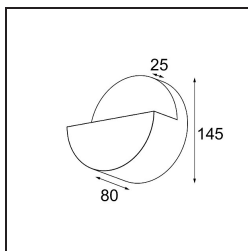
Kunde

Projekt

Art

Impulse Round Wall 1x IP44 LED 2700K DE Grey White Structure


Impulse Round Wall expresses a unique experience in your space, where bows of shadow and light create depth and accentuate architectural features all around.

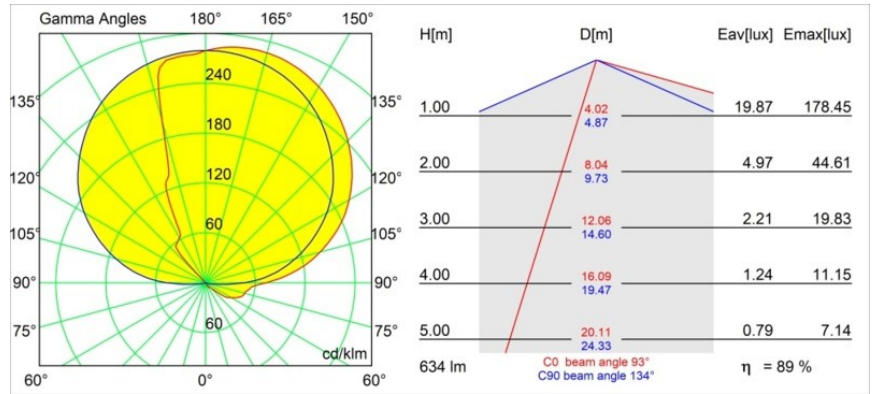

Spezifikationen

| | | |
|-------------------------------------|------------------------------------|------|
| Material | 13770636 | |
| Typ der Lichtquelle | LED | |
| LED Typ | LED PCB IMPULSE | |
| LED-Technologie | LED-Platine | |
| CRI | Min. 90 | |
| Farbtemperatur | 2700K | |
| Lebensdauer | L80 B10 bei 50.000 Stunden | |
| Leuchtmittel enthalten | Ja | |
| Anzahl Lichtquellen | 1 | |
| CIE-Fluxcode | 3 18 47 8 90 | |
| Binning (SDCM) | 3 | |
| Lichtrichtung | Aufwärts, Abwärts | |
| Gemessene Abstrahlwinkel (°) | 120,0 | |
| Eingangsspannung | Konstantstrom-Treiber erforderlich | |
| Schutzklasse | III | |
| Schutzart | 44 | |
| Glühdrahtprüfung (°C) | 960 | |
| Innen/Außen | Innen | |
| Anwendung | Wand | |
| Montage | Aufbau | |
| Verstellbarkeit | Not Applicable | |
| Abstand zum beleuchteten Objekt (m) | 0,1 | |
| Primärfarbe & Primäres Finish | Grau Weiß, Strukturiert | |
| Bruttogewicht (g) | 880,0 | |
| Antriebsstrom (mA) | 350 | 500 |
| Min. forward voltage (Vf) | 10,8 | 10,8 |
| Max. forward voltage (Vf) | 12,0 | 12,0 |
| Connected load (W) | 3,8 | 5,5 |
| Lichtstrom pro Lampe (lm) | 424 | 569 |
| Effizienz (lm/W) | 111 | 103 |
| UGR | 25 | 26 |

TM30 & CRI Diagramm



Lichtverteilung und Lichtverteilungskurve



Diagramm