
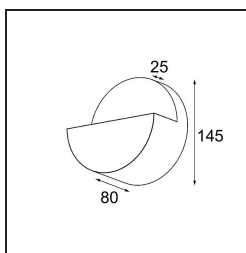


Impulse Round Wall 1x IP44 LED 2700K DE Black Structure



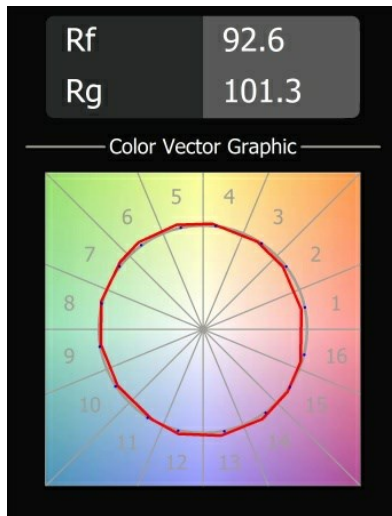
Impulse Round Wall expresses a unique experience in your space, where bows of shadow and light create depth and accentuate architectural features all around.



Spezifikationen

Material	13770632	
Typ der Lichtquelle	LED	
LED Typ	LED PCB IMPULSE	
LED-Technologie	LED-Platine	
CRI	Min. 90	
Farbtemperatur	2700K	
Lebensdauer	L80 B10 bei 50.000 Stunden	
Leuchtmittel enthalten	Ja	
Anzahl Lichtquellen	1	
CIE-Fluxcode	0 0 0 0 72	
Binning (SDCM)	3	
Lichtrichtung	Aufwärts, Abwärts	
Gemessene Abstrahlwinkel (°)	120,0	
Eingangsspannung	Konstantstrom-Treiber erforderlich	
Schutzklasse	III	
Schutzart	44	
Glühdrahtprüfung (°C)	960	
Innen/Außen	Innen	
Anwendung	Wand	
Montage	Aufbau	
Verstellbarkeit	Not Applicable	
Abstand zum beleuchteten Objekt (m)	0,1	
Primärfarbe & Primäres Finish	Schwarz, Strukturiert	
Bruttogewicht (g)	880,0	
Antriebsstrom (mA)	350	500
Min. forward voltage (Vf)	10,8	10,8
Max. forward voltage (Vf)	12,0	12,0
Connected load (W)	3,8	5,5
Lichtstrom pro Lampe (lm)	342	459
Effizienz (lm/W)	90	83
UGR	1	1

TM30 & CRI Diagramm



Lichtverteilung und Lichtverteilungskurve

