
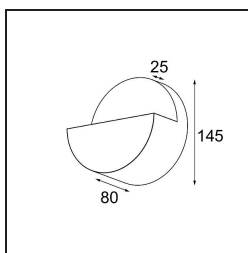


## Impulse Round Wall 1x LED 3000K Trailing Edge DI Grey White Structure



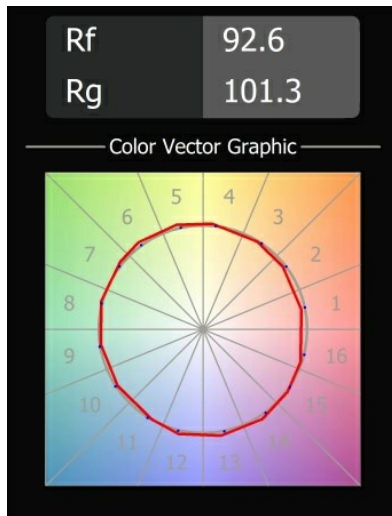
Impulse Round Wall exprime une expérience unique dans votre espace, où des arcs d'ombre et de lumière créent de la profondeur et accentuent les caractéristiques architecturales tout autour.



### Caractéristiques

Matériaux	13770136
Type de Source Lumineuse	LED
Type de LED	LED PCB IMPULSE
Technologie LED	PCB de LED
CRI	Min. 90
Température de Couleur	3000K
Durée de Vie	L80B10 à 50 000 heures
Ampoule incluse	Oui
Nombre de Sources Lumineuses	1
Code de flux CIE	3 18 47 8 90
Groupe (SDCM)	3
Direction de la Lumière	Haut, Bas
Faisceau mesuré (°)	120,0
Tension d'Entrée	230 V
Luminaire power (W)	7,5
Classe Électrique	I
Indice de protection IP	20
Essai au fil incandescent (°C)	960
Protocole de Variation	Coupure en Fin de Phase
Intérieur/extérieur	Intérieur
Application	Mur
Montage	En Surface
Ajustabilité	Not Applicable
Distance avec l'Objet Éclairé (m)	0,1
Couleur Principale & Finition Principale	Gris Blanc, Structure
Poids brut (g)	963,0
Flux lumineux par lampe (lm)	630
Efficacité (lm/W)	84
UGR	27

## TM30 & CRI diagrammes



## Distribution de Lumière & Schéma de Faisceau

