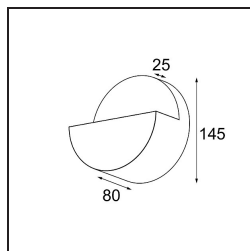



Date
Customer
Project
Type

Impulse Round Wall 1x LED 2700K Trailing Edge DI Black Structure



Specifications

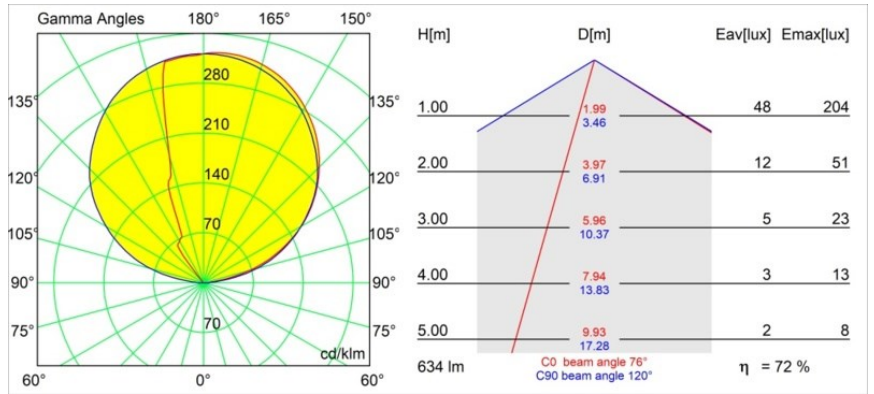
Materiale	13770032
Tipo di Sorgente	LED
Tipologia LED	LED PCB IMPULSE
Tecnologie LED	LED PCB
CRI	Min. 90
Temperatura di colore della luce	2700K
Vita utile	L80B10 @50.000 ore
Lampadina inclusa	Sì
Numero di fonte luminosa	1
Codice di flusso CIE	0 0 0 0 72
Binning (SDCM)	3
Direzione della luce	Indiretta, Diretta
Fascio misurato (°)	120,0
Volt in ingresso	230V
Luminaire power (W)	7,5
Classificazione elettrica	I
Grado IP	20
Test filo a caldo (°C)	960
Protocollo di regolazione (Dimmer)	Taglio di fase
Interno/Esterno	Interno
Applicazione	Parete
Montaggio	Superficie
Orientabilità	Not Applicable
Distanza dall'oggetto illuminato (m)	0,1
Colore primario & Finitura primaria	Nero, Strutturata
Peso lordo (g)	963,0
Flusso luminoso per lampade (lm)	459
Efficienza (lm/W)	61
Livello abbagliamento	1

Impulse Round Wall esprime un'esperienza unica nel vostro spazio, dove archi di ombra e luce creano profondità e accentuano le caratteristiche architettoniche tutt'intorno.

TM30 & CRI diagram



Light distribution & beam diagram



Diagrams