
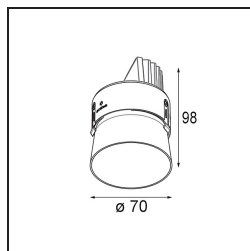


| |
|----------|
| Date |
| Customer |
| Project |
| Type |

Thimble Recessed Trimless Adjustable 70 1x LED 2700K Spot DE Bronze Brushed Anodised



Diseño minimalista, curvas sutiles, colores atrevidos, LED y lente de alta calidad. Con su fuente de luz sin brillos de empotrado profundo, el diseño limpio y perfecto de Thimble convierte este accesorio en una opción humilde pero sofisticada para cualquier entorno residencial de lujo o dedicado a la hospitalidad. Este foco downlight arquitectónico versátil y elegante ofrece pureza de forma, alta definición y luz de calidad sin acaparar toda la atención.



Specifications

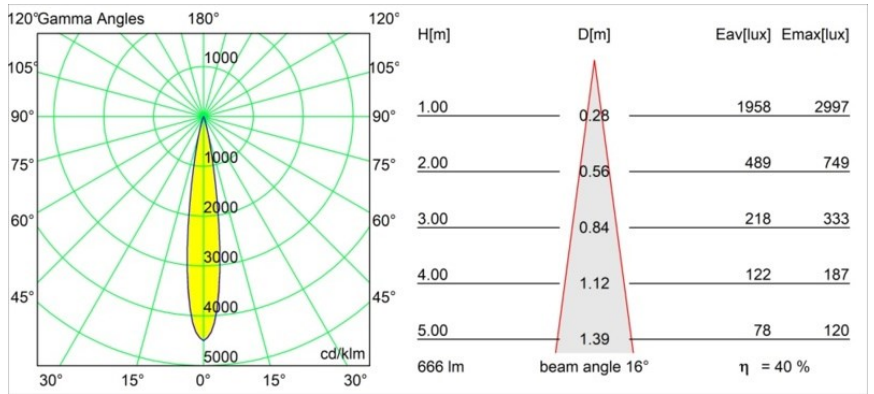
| | |
|--|---|
| Material | 11623282 |
| Tipo de fuente de luz | LED |
| Tipo de LED | CITIZEN CLU7A3 |
| Tecnología LED | COB LED |
| CRI | Min. 90 |
| Temperatura del color | 2700K |
| Vida Útil | L90B10 @50.000 horas |
| Lámpara Incluida | Sí |
| Número de fuentes de luz | 1 |
| Código de flujo CIE | 100 100 100 100 40 |
| Binning (SDCM) | 2 |
| Dirección de la luz | Directo |
| Óptica | Lente |
| Ángulo de Apertura medido (°) | 16,0 |
| Voltaje de entrada | Driver de corriente constante requerido |
| Clasificación eléctrica | III |
| Clasificación del IP | 20 |
| Clasificación de hilo incandescente (°C) | 960 |
| Interio/Exterior | Interior |
| Aplicación | Techo |
| Montaje | Empotrado |
| Tamaño de corte (mm) | ø111 |
| Profundidad de montaje (mm) | 110,0 |
| Ajustabilidad | H 360° V 30° |
| Distancia al objeto iluminado (m) | 0,1 |
| Color principal & Acabado principal | Bronce, Anodizado cepillado |
| Peso bruto (g) | 225,0 |
| Corriente de accionamiento (mA) | 350 500 |
| Min. forward voltage (Vf) | 11,2 11,2 |
| Max. forward voltage (Vf) | 13,2 13,2 |
| Connected load (W) | 4,1 6,1 |
| Flujo luminoso por lámpara (lm) | 198 268 |
| Eficacia (lm/W) | 48 44 |

| | | |
|------------------------------|---|---|
| Índice de deslumbramiento | 0 | 0 |
|------------------------------|---|---|

TM30 & CRI diagram



Light distribution & beam diagram



Diagrams

Accesorios Instalación



11624230 Concrete Kit 70 150x150 1x



11624430 Concrete Ring 70 Standard Installation Housing



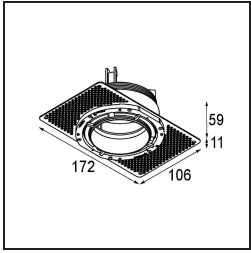
11624030 Installation Housing 140x250x100x210



12292630 Gypsum Fibreboard 150x150



12293630 Plaster Kit Trimless 150x150 - 70 1x



■ **11624730** Ring Recessed Trimless 70 1x

■ Choose a required accessory