


Thimble Recessed Trimless 70 lx IP55 LED 2700K Spot DE White Structure



Specifications

Material	11622209
Tipo de fuente de luz	LED
Tipo de LED	CITIZEN CLU7A3
Tecnología LED	COB LED
CRI	Min. 90
Temperatura del color	2700K
Vida Útil	L90B10 @50.000 horas
Lámpara Incluida	Sí
Número de fuentes de luz	1
Código de flujo CIE	100 100 100 100 41
Binning (SDCM)	2
Dirección de la luz	Directo
Óptica	Lente
Ángulo de Apertura medido (°)	16,0
Voltaje de entrada	Driver de corriente constante requerido
Clasificación eléctrica	III
Clasificación del IP	55
Clasificación de hilo incandescente (°C)	960
Interio/Exterior	Interior
Aplicación	Techo
Montaje	Empotrado
Tamaño de corte (mm)	ø111
Profundidad de montaje (mm)	110,0
Distancia al objeto iluminado (m)	0,1
Color principal & Acabado principal	Blanco, Estructura
Peso bruto (g)	215,0
Corriente de accionamiento (mA)	350 500
Min. forward voltage (Vf)	11,2 11,2
Max. forward voltage (Vf)	13,2 13,2
Connected load (W)	4,1 6,1
Flujo luminoso por lámpara (lm)	201 271
Eficacia (lm/W)	49 44

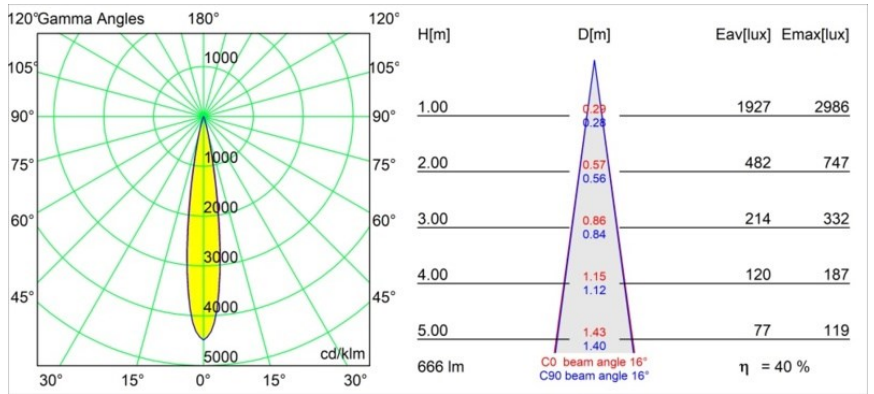
Diseño minimalista, curvas sutiles, colores atrevidos, LED y lente de alta calidad. Con su fuente de luz sin brillos de empotrado profundo, el diseño limpio y perfecto de Thimble convierte este accesorio en una opción humilde pero sofisticada para cualquier entorno residencial de lujo o dedicado a la hospitalidad. Este foco downlight arquitectónico versátil y elegante ofrece pureza de forma, alta definición y luz de calidad sin acaparar toda la atención.

Índice de deslumbramiento	0	0
------------------------------	---	---

TM30 & CRI diagram



Light distribution & beam diagram



Accesorios Instalación



11624230 Concrete Kit 70 150x150 1x



11624430 Concrete Ring 70 Standard Installation Housing



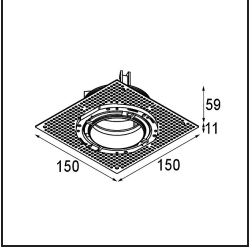
11624030 Installation Housing 140x250x100x210



12292630 Gypsum Fibreboard 150x150



11624730 Ring Recessed Trimless 70 1x



■ **12293630** Plaster Kit Trimless 150x150 - 70 1x

■ Choose a required accessory