

Datum
Klant
Project
Soort

Thimble Recessed Adjustable 74 1x LED 2700K Spot DE Black Structure



Specificaties

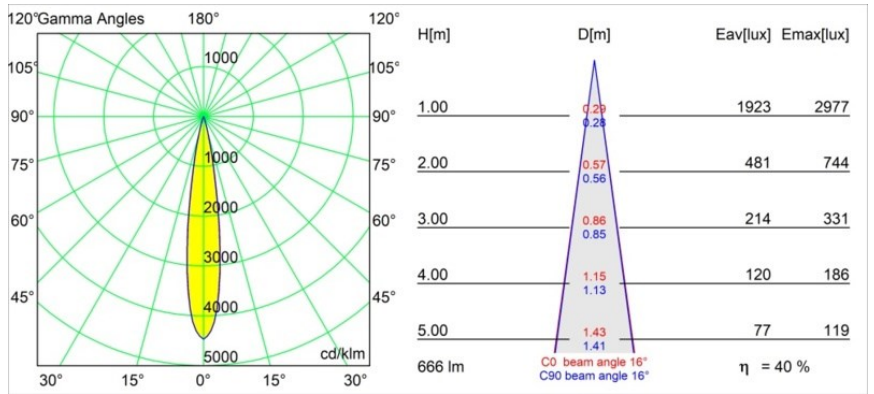
Materiaal	11621232
Type Lichtbron	LED
LED type	CITIZEN CLU7A3
LED technologie	Led-COB
CRI	Min. 90
Kleurtemperatuur	2700K
Levensduur	L90B10 bij 50.000 Uur
Lamp inbegrepen	Ja
Aantal Lichtbronnen	1
CIE-fluxcode	100 100 100 100 41
Binning (SDCM)	2
Lichtrichting	Omlaag
Optisch	Lens
Gemeten gradenbundel (°)	16,0
Ingangsspanning	Aandrijving Gelijkstroom Vereist
Elektriciteitsklasse	III
IP-klasse	20
Gloeidraadtest (°C)	960
Binnen/Buiten	Binnen
Toepassing	Plafond
Montage	Inbouw
Inbouwopening (mm)	70
Montagediepte (mm)	110,0
Verstelbaarheid	H 360° V 30°
Afstand tot Verlicht Voorwerp (m)	0,1
Primaire Kleur & Primaire Afwerking	Zwart, Structuur
Brutogewicht (g)	240,0
Stroom driver (mA)	350 500
Min. forward voltage (Vf)	11,2 11,2
Max. forward voltage (Vf)	13,2 13,2
Connected load (W)	4,1 6,1
Lumenoutput per lampunit (lm)	201 271
Efficiëntie (lm/W)	49 44
UGR	0 0

Minimalistisch ontwerp, subtiele rondingen, onthullende kleuren, kwalitatieve lens en leds. Met zijn diep verzonken, niet-verblindende lichtbron is Thimble dankzij de strakke, naadloze uitvoering een stille maar toch geraffineerde keuze voor chique woonruimtes of hotels/restaurants. Deze veelzijdige, elegante architecturale neerwaartse verlichting brengt pure vormen, definitie en kwalitatief licht zonder alle aandacht naar zich toe te trekken.

TM30 & CRI Diagrammen

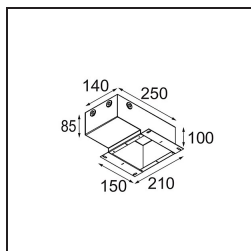


Lichtspreading & Stralingsdiagram

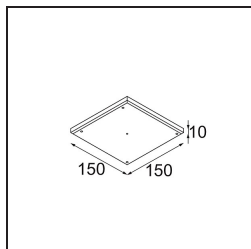


Diagrammen

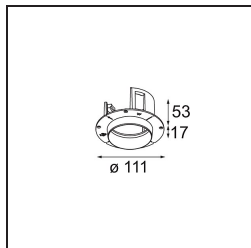
Installatie Accessoires



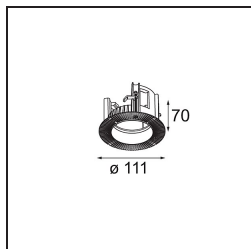
11624030 Installation Housing 140x250x100x210



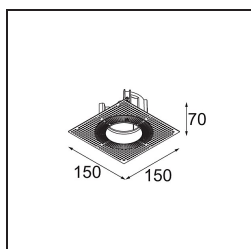
12292630 Gypsum Fibreboard 150x150



11624430 Concrete Ring 70 Standard Installation Housing



11624330 Ring Recessed 70 1x



12292430 Plaster Kit Trimless 150x150 - 70 1x



11624230 Concrete Kit 70 150x150 1x

■ Kies een vereist accessoire