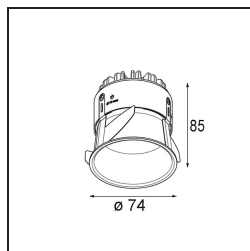


Date
Customer
Project
Type

Thimble Recessed 74 1x IP55 LED 3000K Spot DE Black Structure



Diseño minimalista, curvas sutiles, colores atrevidos, LED y lente de alta calidad. Con su fuente de luz sin brillos de empotrado profundo, el diseño limpio y perfecto de Thimble convierte este accesorio en una opción humilde pero sofisticada para cualquier entorno residencial de lujo o dedicado a la hospitalidad. Este foco downlight arquitectónico versátil y elegante ofrece pureza de forma, alta definición y luz de calidad sin acaparar toda la atención.



Specifications

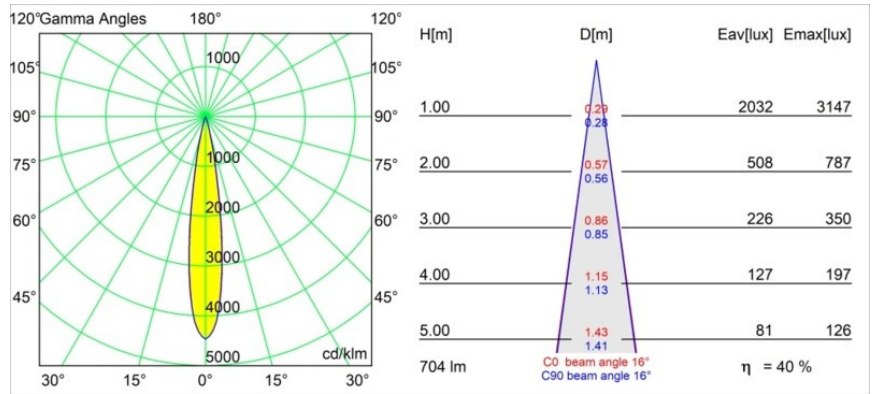
Material	11620332
Tipo de fuente de luz	LED
Tipo de LED	CITIZEN CLU7A3
Tecnología LED	COB LED
CRI	Min. 90
Temperatura del color	3000K
Vida Útil	L90B10 @50.000 horas
Lámpara Incluida	Sí
Número de fuentes de luz	1
Código de flujo CIE	100 100 100 100 41
Binning (SDCM)	2
Dirección de la luz	Directo
Óptica	Lente
Ángulo de Apertura medido (°)	16,0
Voltaje de entrada	Driver de corriente constante requerido
Clasificación eléctrica	III
Clasificación del IP	55
Clasificación de hilo incandescente (°C)	960
Interior/Exterior	Interior
Aplicación	Techo
Montaje	Empotrado
Tamaño de corte (mm)	70
Profundidad de montaje (mm)	110,0
Distancia al objeto iluminado (m)	0,1
Color principal & Acabado principal	Negro, Estructura
Peso bruto (g)	259,0
Corriente de accionamiento (mA)	350 500
Min. forward voltage (Vf)	11,2 11,2
Max. forward voltage (Vf)	13,2 13,2
Connected load (W)	4,1 6,1
Flujo luminoso por lámpara (lm)	212 287
Eficacia (lm/W)	52 47

Índice de deslumbramiento	0	0
------------------------------	---	---

TM30 & CRI diagram



Light distribution & beam diagram



Accesorios Instalación



11624030 Installation Housing 140x250x100x210



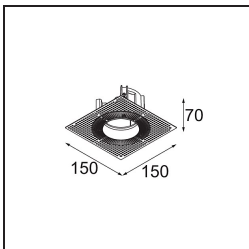
12292630 Gypsum Fibreboard 150x150



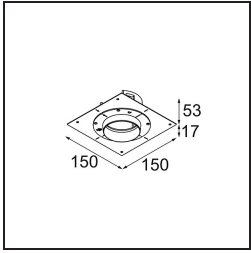
11624430 Concrete Ring 70 Standard Installation Housing



11624330 Ring Recessed 70 1x



12292430 Plaster Kit Trimless 150x150 - 70 1x



11624230 Concrete Kit 70 150x150 1x

Choose a required accessory