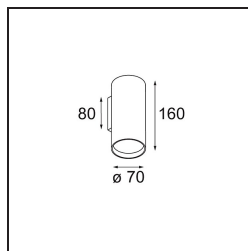


*Nude Wall 70 1x LED PAR20 E27 2700K Medium Leading Edge/Trailing Edge Black Brushed Anodised*



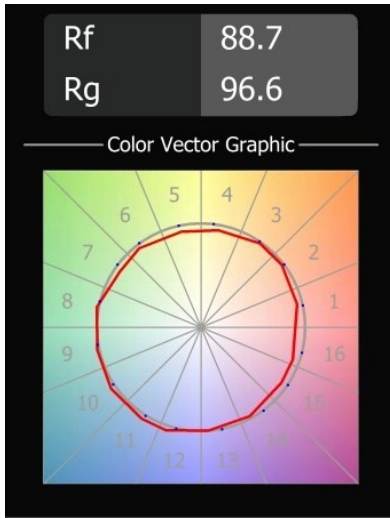
Les lignes géométriques pures de Nude sont idéales pour mettre en évidence les détails architecturaux. Applique murale longue et fine diffusant une lumière indirecte, Nude est réduit à l'essence même de ce qui fait un luminaire. Sa source lumineuse est encastrée dans le cylindre longiligne de sorte qu'elle est pratiquement invisible. Complétez l'effet lumineux avec du blanc ou du noir ou une gamme de couleurs riches.



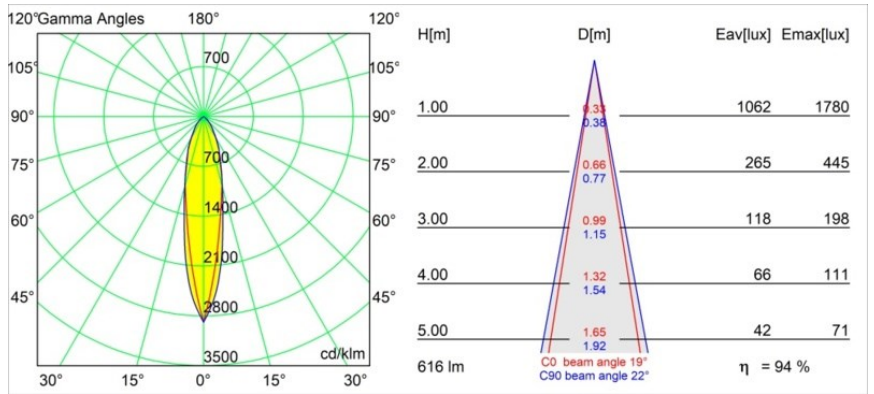
### Caractéristiques

Matériaux	10922881
Type de Source Lumineuse	LED PAR20 E27
Type de LED	NUDE PH MAS LEDSP PAR20
Technologie LED	LED de haute puissance
CRI	Min. 90
Température de Couleur	2700K
Durée de Vie	L70B50 à 25,000 heures
Ampoule incluse	Oui
Nombre de Sources Lumineuses	1
Code de flux CIE	92 100 100 100 95
Groupement (SDCM)	3
Direction de la Lumière	Haut, Bas
Optique	Collimateur
Faisceau mesuré (°)	22,0
Tension d'Entrée	230 V
Luminaire power (W)	6,0
Classe Électrique	I
Indice de protection IP	20
Protocole de Variation	Coupure de Début de Phase, Coupure en Fin de Phase
Intérieur/extérieur	Intérieur
Application	Mur
Montage	En Surface
Distance avec l'Objet Éclairé (m)	0,1
Couleur Principale & Finition Principale	Noir, Anodisé Brossé
Poids brut (g)	544,0
Flux lumineux par lampe (lm)	583
Efficacité (lm/W)	97
UGR	17

**TM30 & CRI diagrammes**



**Distribution de Lumière & Schéma de Faisceau**



Diagrammes