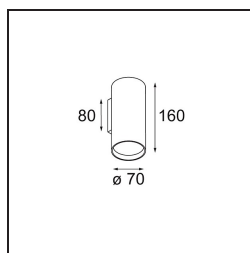


Datum
Klant
Project
Soort

Nude Wall 70 1x LED PAR20 E27 2700K Medium Leading Edge/Trailing Edge White Structure

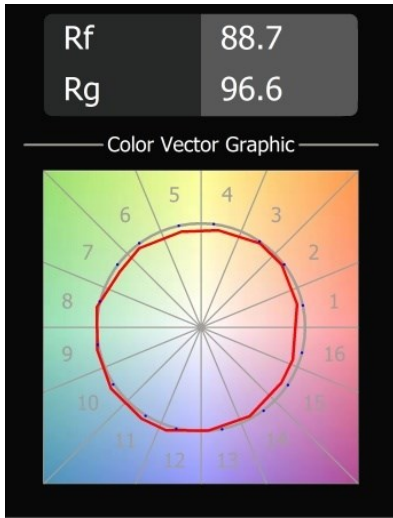


Specificaties

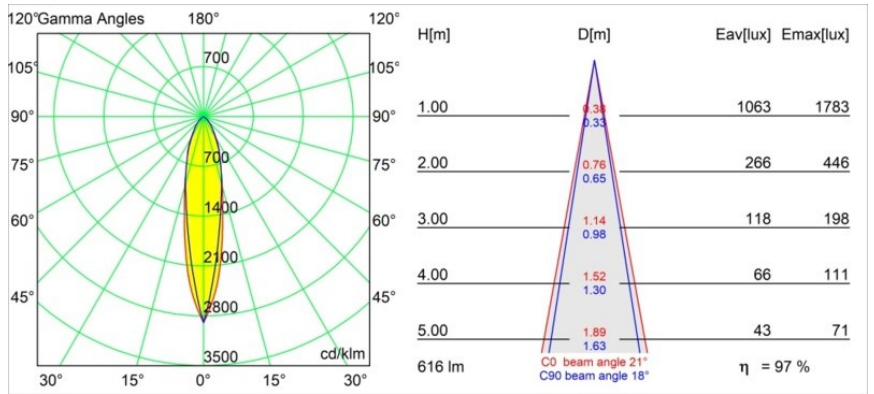
Materiaal	10922809
Type Lichtbron	LED PAR20 E27
LED type	NUDE PH MAS LEDSP PAR20
LED technologie	Led hoog vermogen
CRI	Min. 90
Kleurtemperatuur	2700K
Levensduur	L70B50 bij 25,000 Uur
Lamp inbegrepen	Ja
Aantal Lichtbronnen	1
CIE-fluxcode	90 98 99 100 97
Binning (SDCM)	3
Lichtrichting	Omhoog, Omlaag
Optisch	Collimator
Gemeten gradenbundel (°)	21,0
Ingangsspanning	230 V
Luminaire power (W)	6,0
Elektriciteitsklasse	I
IP-klasse	20
Protocol Voor Dimmen	Leading-Edge, Trailing-Edge
Binnen/Buiten	Binnen
Toepassing	Wand
Montage	Opbouw
Afstand tot Verlicht Voorwerp (m)	0,1
Primaire Kleur & Primaire Afwerking	Wit, Structuur
Brutogewicht (g)	544,0
Lumenoutput per lampunit (lm)	599
Efficiëntie (lm/W)	100
UGR	19

De pure geometrische lijnen van Nude zijn perfect om architecturale kenmerken in de kijker te zetten. Deze lange, dunne wandarmatuur met indirect licht is helemaal ontdaan van al het overbodige tot de essentie van een armatuur. De lichtbron zit zodanig diep verzonken in de smalle cilinder dat deze nagenoeg onzichtbaar is. Vul het lichteffect aan met wit of zwart, of met een waaier van weelderige kleuren.

TM30 & CRI Diagrammen



Lichtspreiding & Stralingsdiagram



Diagrammen