

Datum
Kunde
Projekt
Art

Tetrix Oblique Recessed 62 1x IP55 LED 4000K Spot DE White Matt



Spezifikationen

Material	13731238
Typ der Lichtquelle	LED
LED Typ	CITIZEN CLU7A3
LED-Technologie	COB-LED
CRI	Min. 90
Farbtemperatur	4000K
Lebensdauer	L90B10 bei 50.000 Stunden
Leuchtmittel enthalten	Ja
Anzahl Lichtquellen	1
CIE-Fluxcode	99 100 100 100 95
Binning (SDCM)	2
Lichtrichtung	Abwärts
Optik	Kollimator
Gemessene Abstrahlwinkel (°)	15,0
Eingangsspannung	Konstantstrom-Treiber erforderlich
Schutzklasse	III
Schutzart	55
Glühdrahtprüfung (°C)	850
Innen/Außen	Innen
Anwendung	Decke, Wand
Montage	Einbau
Ausschnittgröße (mm)	ø68 for Frame Recessed; ø89 for Frame Recessed TrimLess
Einbautiefe (mm)	110,0
Verstellbarkeit	Not Applicable
Abstand zum beleuchteten Objekt (m)	0,1
Primärfarbe & Primäres Finish	Weiß, Matt
Bruttogewicht (g)	148,0
Antriebsstrom (mA)	350 500
Min. forward voltage (Vf)	11,2 11,2
Max. forward voltage (Vf)	13,2 13,2
Connected load (W)	4,1 6,1
Lichtstrom pro Lampe (lm)	426 572
Effizienz (lm/W)	104 94
UGR	6 7

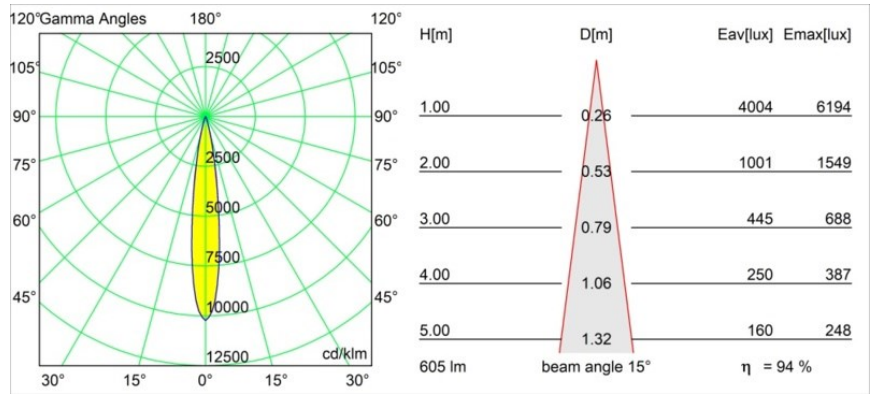
Mit Komponenten spielen, sie auf alle möglichen Arten zusammenfügen. Die Tetrix lädt Sie ein, ihr mit Designoptionen und Zubehör Ihre persönliche Note zu verleihen. Sie ist vielseitig einsetzbar, passt überall hin – und ihre Installation ist ein Kinderspiel.

Bemerkung	<ul style="list-style-type: none">• Tetrix Recessed Ring oder Tube Surface nicht enthalten• Dies ist kein vollständiges Produkt. Es wird ein Tetrix Recessed Ring oder Tube Surface benötigt.• Dies ist kein vollständiges Produkt. Es wird ein Tetrix Recessed Ring oder Tube Surface benötigt.
-----------	----------------------------------------------------------------------------------------------------------------------------------------------------------------------------------------------------------------------------------------------------------------------------------------------------------------------------------

TM30 & CRI Diagramm



Lichtverteilung und Lichtverteilungskurve

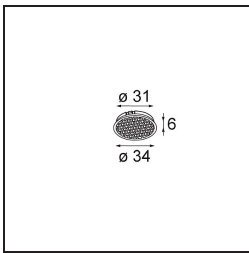


Diagramm

Optisches Zubehör



- 13515032** Snoot 32 Black Structure
- 13515038** Snoot 32 White Matt



- 13515132** Honeycomb 33 Black Structure

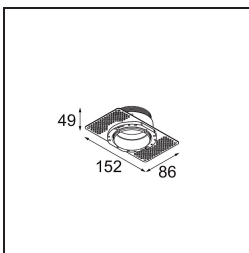


- 13515232** Light Cone 44 Black Structure
- 13515238** Light Cone 44 White Matt

Montagezubehör



- 13510083** Ring Recessed 62 1x IP55 Black Matt
- 13510038** Ring Recessed 62 1x IP55 White Matt



- 13515430** Ring Recessed Trimless 62 1x



13515530 Concrete Kit 62 150x150 1x



13515630 Concrete Ring 62 Standard Installation Housing



12293230 Plaster Kit Trimless 150x150 - 62 1x



11624030 Installation Housing 140x250x100x210



12292630 Gypsum Fibreboard 150x150

Wählen Sie das benötigte Zubehör