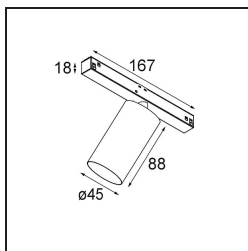


Date	
Client	
Projet	
Type	

Minude Track 48V Adjustable 45 1x LED 3000K Spot 1-10V Champagne Brushed Anodised



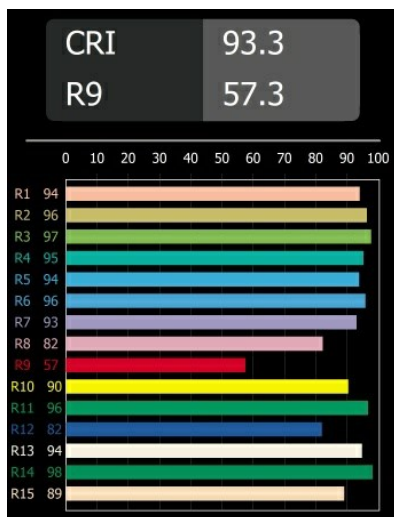
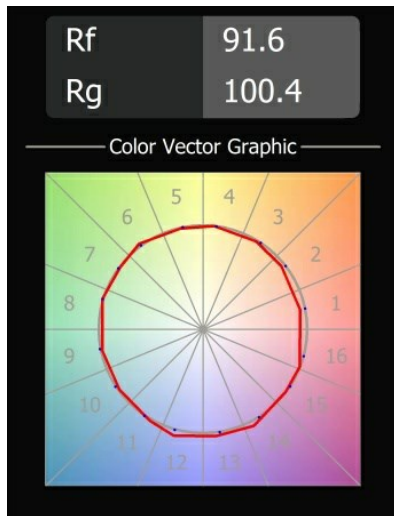
La souplesse yogique de Minude vous surprendra tout autant que son design cylindrique épuré. Obtenez un effet raffiné et minimaliste sur les murs, sur les plafonds hauts ou sur les plafonds bas. Testez plusieurs Minude sur notre rail Pista ou sur notre Modupoint LED revisité. Sa variété de couleurs et sa taille miniature feront forte impression.



Caractéristiques

Matériaux	13711241
Type de Source Lumineuse	LED
Type de LED	CITIZEN CLU7A3
Technologie LED	LED COB
CRI	Min. 90
Température de Couleur	3000K
Durée de Vie	L90B10 à 50 000 heures
Ampoule incluse	Oui
Nombre de Sources Lumineuses	1
Code de flux CIE	98 100 100 100 39
Groupe ment (SDCM)	2
Direction de la Lumière	Bas
Optique	Lentille
Faisceau mesuré (°)	16,0
Tension d'Entrée	48 V CC
Luminaire power (W)	7,5
Classe Électrique	III
Indice de protection IP	20
Essai au fil incandescent (°C)	960
Protocole de Variation	1-10 V
Intérieur/extérieur	Intérieur
Application	Plafond, Mur
Ajustabilité	H 360° V 0°/+90°
Distance avec l'Objet Éclairé (m)	0,1
Couleur Principale & Finition Principale	Champagne, Anodisé Brossé
Poids brut (g)	385,0
Courant du driver (mA)	500
Flux lumineux par lampe (lm)	273
Efficacité (lm/W)	49
UGR	8
Commentaire	<ul style="list-style-type: none"> Ceci n'est pas un produit complet. Système Pista Track 48V requis. Pour les installations sans variateur, il est recommandé d'utiliser des luminaires de 1 à 10 V.

TM30 & CRI diagrammes



Distribution de Lumière & Schéma de Faisceau

