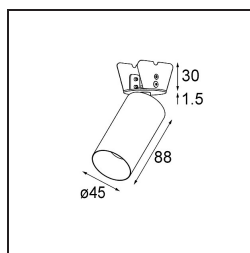


FFD_Minute Semi-Recessed Adjustable 45 1x LED 2700K Spot DE White Structure BB



Spezifikationen

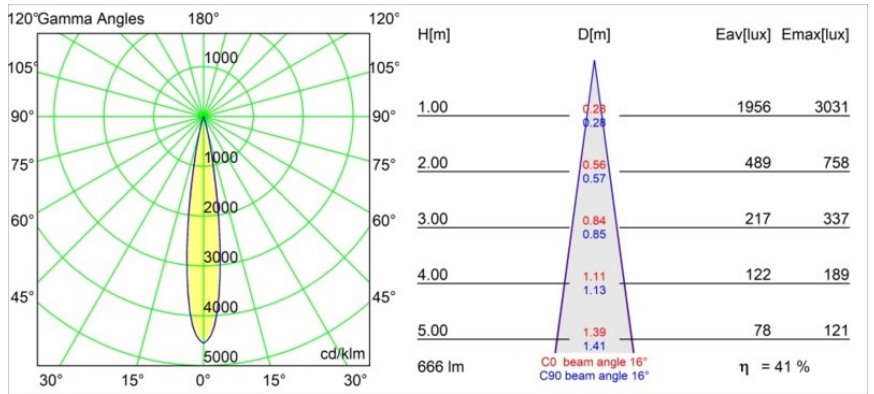
Material	13710809
Typ der Lichtquelle	LED
LED Typ	CITIZEN CLU7A3
LED-Technologie	COB-LED
CRI	Min. 90
Farbtemperatur	2700K
Lebensdauer	L90B10 bei 50.000 Stunden
Leuchtmittel enthalten	Ja
Anzahl Lichtquellen	1
CIE-Fluxcode	97 99 100 100 42
Binning (SDCM)	2
Lichtrichtung	Abwärts
Optik	Streuscheibe
Gemessene Abstrahlwinkel (°)	16,0
Eingangsspannung	Konstantstrom-Treiber erforderlich
Schutzklasse	III
Schutzart	20
Glühdrahtprüfung (°C)	960
Innen/Außen	Innen
Anwendung	Decke, Wand
Montage	Halbeinbau
Ausschnittgröße (mm)	ø40
Einbautiefe (mm)	110,0
Verstellbarkeit	H 360° V 0°/+90°
Abstand zum beleuchteten Objekt (m)	0,1
Primärfarbe & Primäres Finish	Weiß, Strukturiert
Bruttogewicht (g)	324,0
Antriebsstrom (mA)	350 500
Min. forward voltage (Vf)	11,2 11,2
Max. forward voltage (Vf)	13,2 13,2
Connected load (W)	4,1 6,1
Lichtstrom pro Lampe (lm)	206 279
Effizienz (lm/W)	50 46
UGR	12 13

Die yogische Flexibilität wird Sie ebenso überraschen, wie ihr pures, zylindrisches Design. Zaubern Sie ein raffiniertes und minimalistisches Szenario an Wände und an hohe oder niedrige Decken. Probieren Sie mehr als eine Minute aus, an unserem Pista Schienensystem oder unserem völlig neu entwickelten Modupoint LED. Die lange Farblinie und die Miniaturgröße hinterlassen einen bleibenden Eindruck.

TM30 & CRI Diagramm

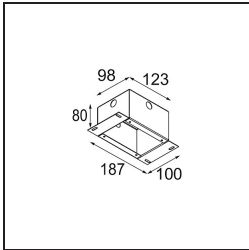


Lichtverteilung und Lichtverteilungskurve

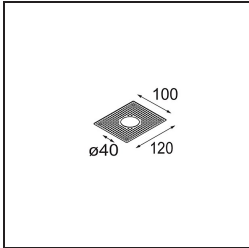


Diagramm

Montagezubehör



10889530 Installation Housing 123x100x80



12293130 Plaster Kit 100x120-40 1x

Wählen Sie das benötigte Zubehör