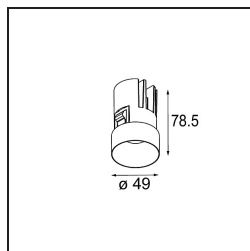


Date
Customer
Project
Type

Minude Recessed Trimless 49 1x IP54 LED 2700K Spot DE Black Structure



Specifications

Material	13710232
Tipo de fuente de luz	LED
Tipo de LED	CITIZEN CLU7A3
Tecnología LED	COB LED
CRI	Min. 90
Temperatura del color	2700K
Vida Útil	L90B10 @50.000 horas
Lámpara Incluida	Sí
Número de fuentes de luz	1
Código de flujo CIE	100 100 100 100 40
Binning (SDCM)	2
Dirección de la luz	Directo
Óptica	Lente
Ángulo de Apertura medido (°)	15,0
Voltaje de entrada	Driver de corriente constante requerido
Clasificación eléctrica	III
Clasificación del IP	54
Clasificación de hilo incandescente (°C)	960
Interio/Exterior	Interior
Aplicación	Techo, Pared
Montaje	Empotrado
Tamaño de corte (mm)	ø79 for use with recessed or concrete ring
Profundidad de montaje (mm)	100,0
Ajustabilidad	Not Applicable
Distancia al objeto iluminado (m)	0,1
Color principal & Acabado principal	Negro, Estructura
Peso bruto (g)	186,0
Corriente de accionamiento (mA)	350 500
Min. forward voltage (Vf)	11,2 11,2
Max. forward voltage (Vf)	13,2 13,2
Connected load (W)	4,1 6,1
Flujo luminoso por lámpara (lm)	198 268
Eficacia (lm/W)	48 44

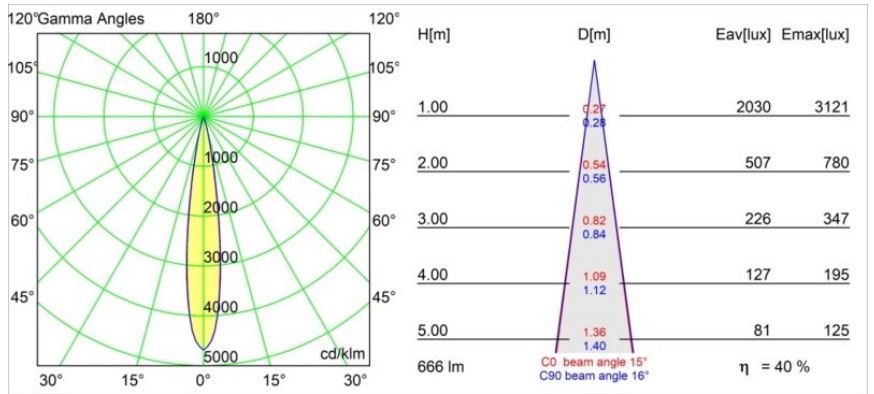
La flexibilidad yóguica de Minude le sorprenderá tanto como su diseño cilíndrico desnudo. Expresa apariencia y sensación elegantes y minimalistas en paredes y en techos altos o bajos. Use más de un foco Minude en nuestra vía Pista Track o en nuestro Modupoint LED rediseñado. Su larga tira de colores y tamaño en miniatura causarán gran impresión.

Índice de deslumbramiento	1	1
------------------------------	---	---

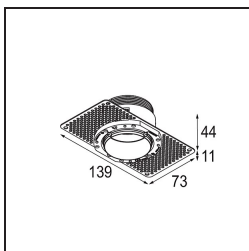
TM30 & CRI diagram



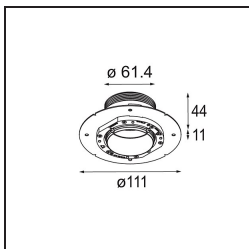
Light distribution & beam diagram



Accesorios Instalación



■ **13642030** Ring Recessed Trimless 50 1x



■ **13642130** Concrete Ring 50 Standard Installation Housing

■ Choose a required accessory