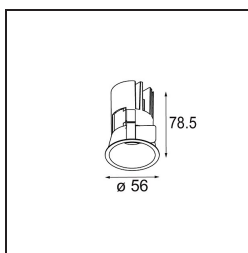


Minude Recessed 56 1x IP54 LED 3000K Spot DE Silver Bronze Brushed Anodised



Die yogische Flexibilität wird Sie ebenso überraschen, wie ihr pures, zylindrisches Design. Zaubern Sie ein raffiniertes und minimalistisches Szenario an Wände und an hohe oder niedrige Decken. Probieren Sie mehr als eine Minude aus, an unserem Pista Schienensystem oder unserem völlig neu entwickelten Modupoint LED. Die lange Farblinie und die Miniaturgröße hinterlassen einen bleibenden Eindruck.



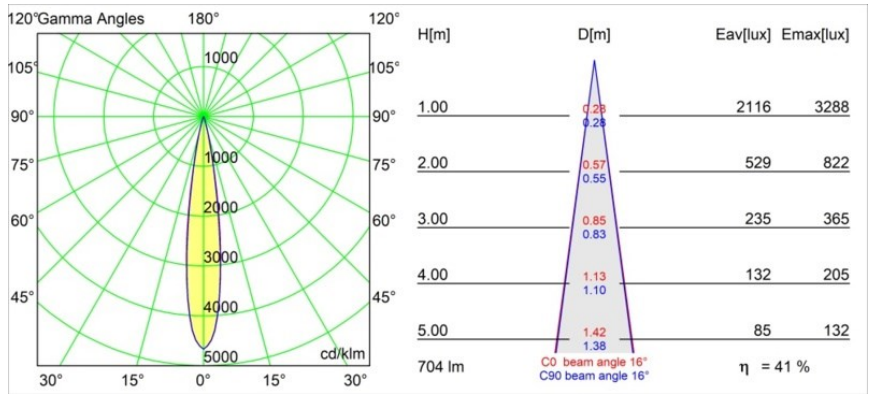
Spezifikationen

| | |
|-------------------------------------|---------------------------------------|
| Material | 13710184 |
| Typ der Lichtquelle | LED |
| LED Typ | CITIZEN CLU7A3 |
| LED-Technologie | COB-LED |
| CRI | Min. 90 |
| Farbtemperatur | 3000K |
| Lebensdauer | L90B10 bei 50.000 Stunden |
| Leuchtmittel enthalten | Ja |
| Anzahl Lichtquellen | 1 |
| CIE-Fluxcode | 99 100 100 100 41 |
| Binning (SDCM) | 2 |
| Lichtrichtung | Abwärts |
| Optik | Streuscheibe |
| Gemessene Abstrahlwinkel (°) | 16,0 |
| Eingangsspannung | Konstantstrom-Treiber erforderlich |
| Schutzklasse | III |
| Schutzart | 54 |
| Glühdrahtprüfung (°C) | 960 |
| Innen/Außen | Innen |
| Anwendung | Decke, Wand |
| Montage | Einbau |
| Ausschnittgröße (mm) | ø51 |
| Einbautiefe (mm) | 100,0 |
| Verstellbarkeit | Not Applicable |
| Abstand zum beleuchteten Objekt (m) | 0,1 |
| Primärfarbe & Primäres Finish | Silber-Bronze, Gebürstet und Eloxiert |
| Bruttogewicht (g) | 184,0 |
| Antriebsstrom (mA) | 350 500 |
| Min. forward voltage (Vf) | 11,2 11,2 |
| Max. forward voltage (Vf) | 13,2 13,2 |
| Connected load (W) | 4,1 6,1 |
| Lichtstrom pro Lampe (lm) | 214 290 |
| Effizienz (lm/W) | 52 47 |
| UGR | 3 4 |

TM30 & CRI Diagramm

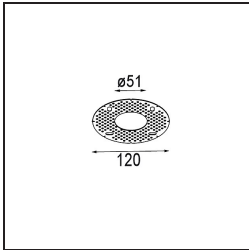


Lichtverteilung und Lichtverteilungskurve

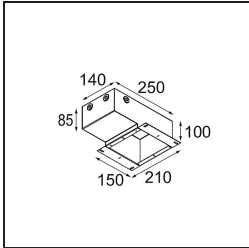


Diagramm

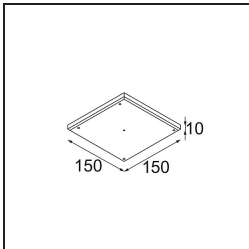
Montagezubehör



12293830 Plaster Kit 51 1x



11624030 Installation Housing 140x250x100x210



12292630 Gypsum Fibreboard 150x150

Wählen Sie das benötigte Zubehör