
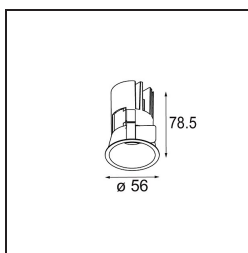


|         |
|---------|
| Datum   |
| Kunde   |
| Projekt |
| Art     |

*Minude Recessed 56 1x IP54 LED 3000K Spot DE Black Brushed Anodised*



Die yogische Flexibilität wird Sie ebenso überraschen, wie ihr pures, zylindrisches Design. Zaubern Sie ein raffiniertes und minimalistisches Szenario an Wände und an hohe oder niedrige Decken. Probieren Sie mehr als eine Minude aus, an unserem Pista Schienensystem oder unserem völlig neu entwickelten Modupoint LED. Die lange Farblinie und die Miniaturgröße hinterlassen einen bleibenden Eindruck.



### Spezifikationen

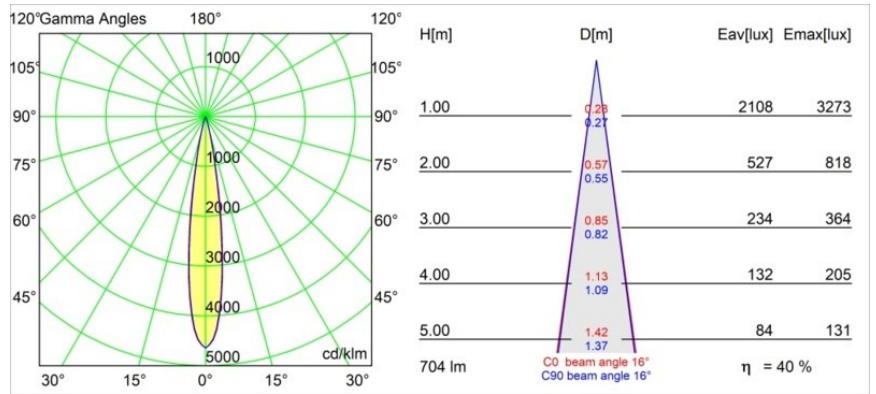
|                                     |                                    |
|-------------------------------------|------------------------------------|
| Material                            | 13710181                           |
| Typ der Lichtquelle                 | LED                                |
| LED Typ                             | CITIZEN CLU7A3                     |
| LED-Technologie                     | COB-LED                            |
| CRI                                 | Min. 90                            |
| Farbtemperatur                      | 3000K                              |
| Lebensdauer                         | L90B10 bei 50.000 Stunden          |
| Leuchtmittel enthalten              | Ja                                 |
| Anzahl Lichtquellen                 | 1                                  |
| CIE-Fluxcode                        | 100 100 100 100 40                 |
| Binning (SDCM)                      | 2                                  |
| Lichtrichtung                       | Abwärts                            |
| Optik                               | Streuscheibe                       |
| Gemessene Abstrahlwinkel (°)        | 16,0                               |
| Eingangsspannung                    | Konstantstrom-Treiber erforderlich |
| Schutzklasse                        | III                                |
| Schutzart                           | 54                                 |
| Glühdrahtprüfung (°C)               | 960                                |
| Innen/Außen                         | Innen                              |
| Anwendung                           | Decke, Wand                        |
| Montage                             | Einbau                             |
| Ausschnittgröße (mm)                | ø51                                |
| Einbautiefe (mm)                    | 100,0                              |
| Verstellbarkeit                     | Not Applicable                     |
| Abstand zum beleuchteten Objekt (m) | 0,1                                |
| Primärfarbe & Primäres Finish       | Schwarz, Gebürstet und Eloxiert    |
| Bruttogewicht (g)                   | 184,0                              |
| Antriebsstrom (mA)                  | 350      500                       |
| Min. forward voltage (Vf)           | 11,2      11,2                     |
| Max. forward voltage (Vf)           | 13,2      13,2                     |
| Connected load (W)                  | 4,1      6,1                       |
| Lichtstrom pro Lampe (lm)           | 209      283                       |
| Effizienz (lm/W)                    | 51      46                         |
| UGR                                 | 1      1                           |

Spezifikationen

**TM30 & CRI Diagramm**



**Lichtverteilung und Lichtverteilungskurve**



Diagramm

**Montagezubehör**



**12293830** Plaster Kit 51 1x



**11624030** Installation Housing 140x250x100x210



**12292630** Gypsum Fibreboard 150x150

Wählen Sie das benötigte Zubehör