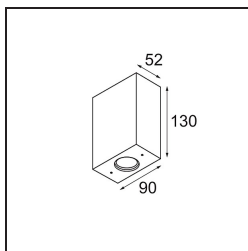


Date
Customer
Project
Type

Sulfer Wall Up/Down 2x IP54 LED 3000K Non-Dim DI White Structure



Sulfer es una luminaria cuadrada minimalista. La carcasa de aluminio fundido da un toque moderno a paredes interiores o exteriores (IP54), en espacios residenciales, hoteles y restaurantes, entre otros. Sulfer ofrece un haz difuso ancho (reflector) que se puede personalizar con una placa de ángulo de apertura adicional (mediana y pequeña). Una fuente de luz empotrada y un difusor garantizan luz indirecta suave.



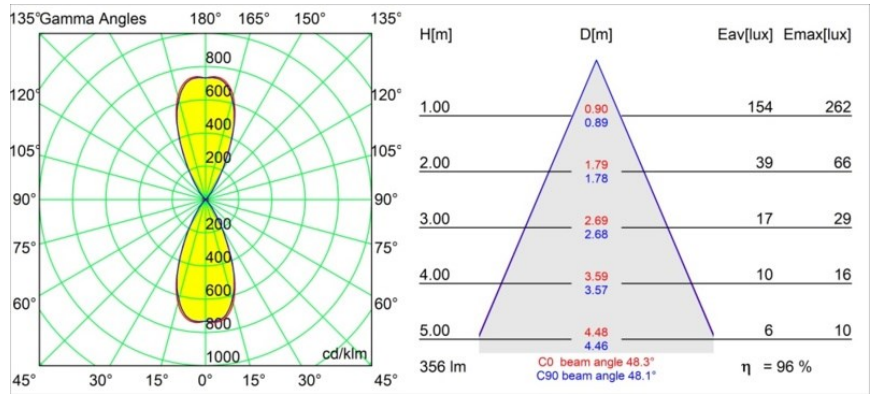
Specifications

Material	13270409
Tipo de fuente de luz	LED
Tipo de LED	LED LOWIE/LOWIEZE/SULFER
Tecnología LED	LED de alta potencia
CRI	Min. 90
Temperatura del color	3000K
Vida Útil	L80B20 @50.000 horas
Lámpara Incluida	Sí
Número de fuentes de luz	2
Código de flujo CIE	97 99 100 50 97
Binning (SDCM)	3
Dirección de la luz	Indirecto / Directo
Óptica	Colimador
Voltaje de entrada	230V
Luminaire power (W)	8,5
Clasificación eléctrica	I
Clasificación del IP	54
Clasificación de hilo incandescente (°C)	960
Protocolo de regulación	no regulable
Interio/Exterior	Exterior
Aplicación	Pared
Montaje	Superficie
Ajustabilidad	Not Applicable
Distancia al objeto iluminado (m)	0,1
Color principal & Acabado principal	Blanco, Estructura
Peso bruto (g)	766,0
Flujo luminoso por lámpara (lm)	344
Eficacia (lm/W)	40
Índice de deslumbramiento	16
Remark	• No apto para instalación a ≤5km de la costa

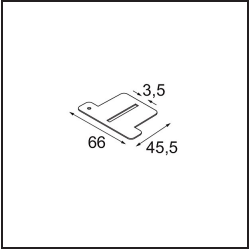
TM30 & CRI diagram



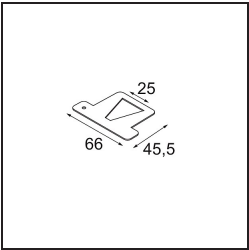
Light distribution & beam diagram



Accesorios Opticos



- 13271209** Beam Aperture Plate IP54 Sulfer Spot White Structure
- 13271232** Beam Aperture Plate IP54 Sulfer Spot Black Structure



- 13271309** Beam Aperture Plate IP54 Sulfer Medium White Structure
- 13271332** Beam Aperture Plate IP54 Sulfer Medium Black Structure

Choose a required accessory