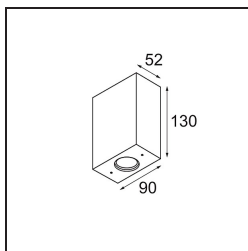


Date
Customer
Project
Type

*Sulfer Wall Up/Down 2x IP54 LED 2700K Non-Dim DI White Structure*



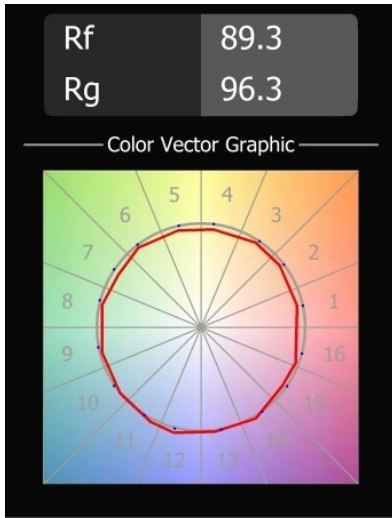
Sulfer es una luminaria cuadrada minimalista. La carcasa de aluminio fundido da un toque moderno a paredes interiores o exteriores (IP54), en espacios residenciales, hoteles y restaurantes, entre otros. Sulfer ofrece un haz difuso ancho (reflector) que se puede personalizar con una placa de ángulo de apertura adicional (mediana y pequeña). Una fuente de luz empotrada y un difusor garantizan luz indirecta suave.



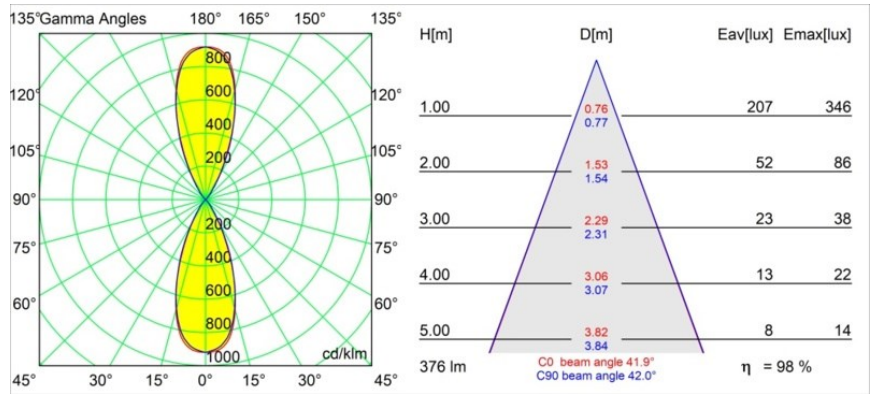
### Specifications

Material	13270309
Tipo de fuente de luz	LED
Tipo de LED	LED LOWIE/LOWIEZE/SULFER
Tecnología LED	LED de alta potencia
CRI	Min. 90
Temperatura del color	2700K
Vida Útil	L80B20 @50.000 horas
Lámpara Incluida	Sí
Número de fuentes de luz	2
Código de flujo CIE	98 99 100 50 98
Binning (SDCM)	3
Dirección de la luz	Indirecto / Directo
Óptica	Colimador
Voltaje de entrada	230V
Luminaire power (W)	8,5
Clasificación eléctrica	I
Clasificación del IP	54
Clasificación de hilo incandescente (°C)	960
Protocolo de regulación	no regulable
Interio/Exterior	Exterior
Aplicación	Pared
Montaje	Superficie
Ajustabilidad	Not Applicable
Distancia al objeto iluminado (m)	0,1
Color principal & Acabado principal	Blanco, Estructura
Peso bruto (g)	766,0
Flujo luminoso por lámpara (lm)	369
Eficacia (lm/W)	43
Índice de deslumbramiento	12
Remark	• No apto para instalación a ≤5km de la costa

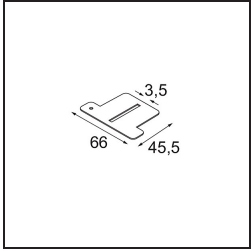
**TM30 & CRI diagram**



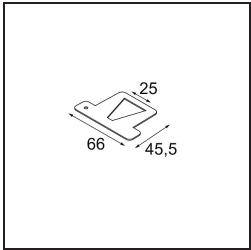
**Light distribution & beam diagram**



**Accesorios Opticos**



- 13271209** Beam Aperture Plate IP54 Sulfer Spot White Structure
- 13271232** Beam Aperture Plate IP54 Sulfer Spot Black Structure



- 13271309** Beam Aperture Plate IP54 Sulfer Medium White Structure
- 13271332** Beam Aperture Plate IP54 Sulfer Medium Black Structure

Choose a required accessory