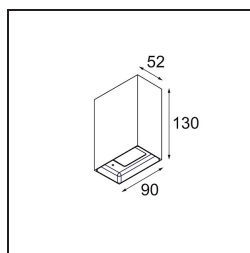


Datum
Kunde
Projekt
Art

Sulfer Wall Up/Down 2x LED 3000K Trailing Edge DI Bronze Brushed



Spezifikationen

Material	13270114
Typ der Lichtquelle	LED
LED Typ	BRIDGELUX V8G8
LED-Technologie	COB-LED
CRI	Min. 90
Farbtemperatur	3000K
Lebensdauer	L90B10 bei 50.000 Stunden
Leuchtmittel enthalten	Ja
Anzahl Lichtquellen	2
CIE-Fluxcode	61 93 100 50 47
Binning (SDCM)	2
Lichtrichtung	Aufwärts/Abwärts
Eingangsspannung	230 V
Luminaire power (W)	6,6
Schutzklasse	I
Schutzart	20
Glühdrahtprüfung (°C)	960
Dimmprotokoll	Phasenabschnittdimmung
Innen/Außen	Innen
Anwendung	Wand
Montage	Aufbau
Verstellbarkeit	Not Applicable
Abstand zum beleuchteten Objekt (m)	0,1
Primärfarbe & Primäres Finish	Bronze, Gebürstet
Bruttogewicht (g)	725,0
Lichtstrom pro Lampe (lm)	293
Effizienz (lm/W)	44
UGR	14

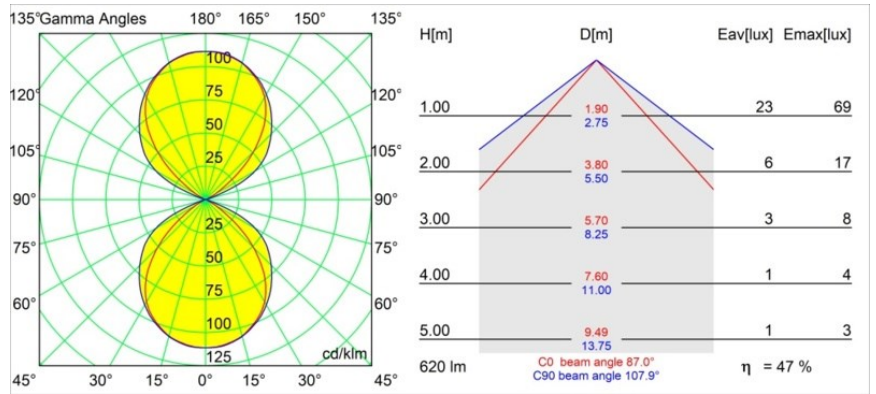
Die Sulfer ist eine minimalistische, quadratische Leuchte. Das Gehäuse aus Aluminiumguss sorgt für einen modernen Akzent an Wänden im Innen- oder Außenbereich (IP54) von Wohnhäusern, Hotels, Restaurants und mehr. Die Sulfer hat einen breiten Lichtkegel, der sich durch eine zusätzliche Abstrahlwinkelplatte (mittel und klein) individuell gestalten lässt. Eine eingelassene Lichtquelle und ein Diffusor sorgen für ausschließlich indirektes und weiches Licht.

Spezifikationen

TM30 & CRI Diagramm

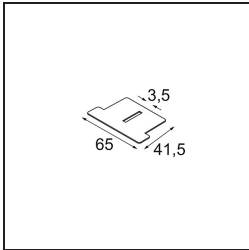


Lichtverteilung und Lichtverteilungskurve

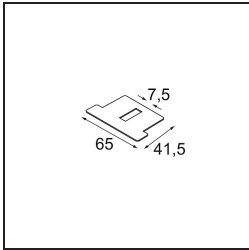


Diagramm

Optisches Zubehör



- 13271009** Beam Aperture Plate Sulfer Spot White Structure
- 13271032** Beam Aperture Plate Sulfer Spot Black Structure



- 13271109** Beam Aperture Plate Sulfer Medium White Structure
- 13271132** Beam Aperture Plate Sulfer Medium Black Structure

Wählen Sie das benötigte Zubehör